

**ESTADO DE SITUACION FINANCIERA**  
**Al 31 de Diciembre del 2021 y 2020**  
 (EN SOLES)

DEPARTAMENTO: 15 LIMA

PROVINCIA : 01 LIMA

ENTIDAD : 04 MUNICIPALIDAD DISTRITAL DE BARRANCO [301253]

**EF-1**

|                                          |         | 2021                  | 2020                  |
|------------------------------------------|---------|-----------------------|-----------------------|
| <b>ACTIVO</b>                            |         |                       |                       |
| <b>ACTIVO CORRIENTE</b>                  |         |                       |                       |
| Efectivo y Equivalente de Efectivo       | Nota 3  | 7,006,853.34          | 10,567,224.87         |
| Inversiones Financieras                  | Nota 4  | 0.00                  | 0.00                  |
| Cuentas por Cobrar (Neto)                | Nota 5  | 22,935,992.09         | 28,771,869.34         |
| Otras Cuentas por Cobrar (Neto)          | Nota 6  | 4,244,896.63          | 7,575,052.45          |
| Inventarios (Neto)                       | Nota 7  | 28,144.11             | 33,570.53             |
| Servicios y Otros Pagados por Anticipado | Nota 8  | 80,827.57             | 80,827.57             |
| Otras Cuentas del Activo                 | Nota 9  | 889,649.98            | 0.00                  |
| <b>TOTAL ACTIVO CORRIENTE</b>            |         | <b>35,186,363.72</b>  | <b>47,028,544.76</b>  |
| <b>ACTIVO NO CORRIENTE</b>               |         |                       |                       |
| Cuentas por Cobrar a Largo Plazo         | Nota 10 | 0.00                  | 0.00                  |
| Otras Ctas. por Cobrar a Largo Plazo     | Nota 11 | 0.00                  | 0.00                  |
| Inversiones Financieras (Neto)           | Nota 12 | 0.00                  | 0.00                  |
| Propiedades de Inversión                 | Nota 13 | 1,429,843.34          | 1,429,843.34          |
| Propiedad, Planta y Equipo (Neto)        | Nota 14 | 421,226,990.81        | 419,311,972.99        |
| Otras Cuentas del Activo (Neto)          | Nota 15 | 2,201,717.35          | 2,033,443.00          |
| <b>TOTAL ACTIVO NO CORRIENTE</b>         |         | <b>424,858,551.50</b> | <b>422,775,259.33</b> |
| <b>TOTAL ACTIVO</b>                      |         | <b>460,044,915.22</b> | <b>469,803,804.09</b> |
| Cuentas de Orden                         | Nota 37 | 320,191,219.58        | 304,070,508.70        |

Las Notas forman parte integrante de los Estados Financieros

|                                      |         | 2021                  | 2020                  |
|--------------------------------------|---------|-----------------------|-----------------------|
| <b>PASIVO Y PATRIMONIO</b>           |         |                       |                       |
| <b>PASIVO CORRIENTE</b>              |         |                       |                       |
| Sobregiros Bancarios                 | Nota 16 | 0.00                  | 0.00                  |
| Cuentas por Pagar a Proveedores      | Nota 17 | 9,692,076.93          | 762,705.00            |
| Impuestos, Contribuciones y Otros    | Nota 18 | 13,236,798.06         | 10,576,619.91         |
| Remuneraciones y Beneficios Sociales | Nota 19 | 3,629,682.05          | 2,885,152.89          |
| Obligaciones Previsionales           | Nota 20 | 0.00                  | 0.00                  |
| Operaciones de Crédito               | Nota 21 | 0.00                  | 0.00                  |
| Parte Cte. Deudas a Largo Plazo      | Nota 22 | 0.00                  | 0.00                  |
| Otras Cuentas del Pasivo             | Nota 23 | 0.00                  | 16,194.64             |
| Ingresos Diferidos                   | Nota 24 | 0.00                  | 0.00                  |
| <b>TOTAL PASIVO CORRIENTE</b>        |         | <b>26,558,557.04</b>  | <b>14,240,672.44</b>  |
| <b>PASIVO NO CORRIENTE</b>           |         |                       |                       |
| Deudas a Largo Plazo                 | Nota 25 | 0.00                  | 0.00                  |
| Cuentas Por Pagar a Proveedores      | Nota 26 | 0.00                  | 8,498,132.86          |
| Beneficios Sociales y Oblig. Prev.   | Nota 27 | 0.00                  | 802,987.00            |
| Obligaciones Previsionales           | Nota 28 | 12,659,225.02         | 26,261.86             |
| Provisiones                          | Nota 29 | 8,494,080.21          | 8,267,862.60          |
| Otras Cuentas del Pasivo             | Nota 30 | 24,885,781.06         | 26,531,470.37         |
| Ingresos Diferidos                   | Nota 31 | 0.00                  | 0.00                  |
| <b>TOTAL PASIVO NO CORRIENTE</b>     |         | <b>46,039,086.29</b>  | <b>44,126,714.69</b>  |
| <b>TOTAL PASIVO</b>                  |         | <b>72,597,643.33</b>  | <b>58,367,387.13</b>  |
| <b>PATRIMONIO</b>                    |         |                       |                       |
| Hacienda Nacional                    | Nota 32 | 396,317,546.77        | 382,711,559.02        |
| Hacienda Nacional Adicional          | Nota 33 | 0.00                  | 0.00                  |
| Resultados No Realizados             | Nota 34 | 14,783,357.19         | 14,783,357.19         |
| Reservas                             | Nota 35 | 0.00                  | 0.00                  |
| Resultados Acumulados                | Nota 36 | (23,653,632.07)       | 13,941,500.75         |
| <b>TOTAL PATRIMONIO</b>              |         | <b>387,447,271.89</b> | <b>411,436,416.96</b> |
| <b>TOTAL PASIVO Y PATRIMONIO</b>     |         | <b>460,044,915.22</b> | <b>469,803,804.09</b> |
| Cuentas de Orden                     | Nota 37 | 320,191,219.58        | 304,070,508.70        |

**ESTADO DE GESTION**  
**Por los años terminados al 31 de Diciembre del 2021 y 2020**  
 (EN SOLES)

DEPARTAMENTO: 15 LIMA

PROVINCIA : 01 LIMA

ENTIDAD : 04 MUNICIPALIDAD DISTRITAL DE BARRANCO [301253]

**EF-2**

|                                                             |         | 2021                   | 2020                   |
|-------------------------------------------------------------|---------|------------------------|------------------------|
| <b>INGRESOS</b>                                             |         |                        |                        |
| Ingresos Tributarios Netos                                  | Nota 38 | 14,529,222.89          | 15,763,582.48          |
| Ingresos No Tributarios                                     | Nota 39 | 13,678,384.36          | 19,937,627.12          |
| Aportes por Regulación                                      | Nota 40 | 0.00                   | 0.00                   |
| Trasposos y Remesas Recibidas                               | Nota 41 | 2,939,253.58           | 6,813,195.05           |
| Donaciones y Transferencias Recibidas                       | Nota 42 | 14,710.50              | 234,511.95             |
| Ingresos Financieros                                        | Nota 43 | 436,715.79             | 286,709.71             |
| Otros Ingresos                                              | Nota 44 | 3,870,062.06           | 2,088,452.03           |
| <b>TOTAL INGRESOS</b>                                       |         | <b>35,468,349.18</b>   | <b>45,124,078.34</b>   |
| <b>COSTOS Y GASTOS</b>                                      |         |                        |                        |
| Costo de Ventas                                             | Nota 45 | 0.00                   | 0.00                   |
| Gastos en Bienes y Servicios                                | Nota 46 | (16,481,097.51)        | (13,926,492.40)        |
| Gastos de Personal                                          | Nota 47 | (13,503,347.33)        | (12,494,304.28)        |
| Gastos por Pens.Prest.y Asistencia Social                   | Nota 48 | (14,460,778.78)        | (353,258.12)           |
| Transferencias, Subsidios y Subvenciones Sociales Otorgadas | Nota 49 | 0.00                   | 0.00                   |
| Donaciones y Transferencias Otorgadas                       | Nota 50 | 0.00                   | 0.00                   |
| Trasposos y Remesas Otorgadas                               | Nota 51 | 0.00                   | 0.00                   |
| Estimaciones y Provisiones del Ejercicio                    | Nota 52 | (2,704,872.35)         | (4,647,089.93)         |
| Gastos Financieros                                          | Nota 53 | (91.00)                | (755.00)               |
| Otros Gastos                                                | Nota 54 | (528,845.97)           | (289,272.20)           |
| <b>TOTAL COSTOS Y GASTOS</b>                                |         | <b>(47,679,032.94)</b> | <b>(31,711,171.93)</b> |
| <b>RESULTADO DEL EJERCICIO SUPERAVIT (DEFICIT)</b>          |         | <b>(12,210,683.76)</b> | <b>13,412,906.41</b>   |

Las Notas forman parte integrante de los Estados Financieros



**CONTADOR GENERAL**

MICHEL AUGUSTO ZUAZO ROJAS  
 DNI 21533721  
 MAT. N° 2082  
 10/03/2022 22:34:56



**DIRECTOR GENERAL DE ADMINISTRACION**

JOSE HUMBERTO  
 DIEZ CANSECO RIVERO  
 DNI 02850561  
 10/03/2022 22:35:43



**TITULAR DE LA ENTIDAD**

JOSE JUAN  
 RODRIGUEZ CARDENAS  
 DNI 06662452  
 10/03/2022 23:24:53


**ESTADO DE CAMBIOS EN EL PATRIMONIO NETO**  
**Por los años terminados al 31 de Diciembre del 2021 y 2020**  
 (EN SOLES)


DEPARTAMENTO: 15 LIMA  
 PROVINCIA : 01 LIMA  
 ENTIDAD : 04 MUNICIPALIDAD DISTRITAL DE BARRANCO [301253]


**EF-3**

| CONCEPTOS                                             | HACIENDA NACIONAL     | HACIENDA NACIONAL ADICIONAL | RESULTADOS NO REALIZADOS | RESERVAS    | RESULTADOS ACUMULADOS  | TOTAL                 |
|-------------------------------------------------------|-----------------------|-----------------------------|--------------------------|-------------|------------------------|-----------------------|
| SALDO INICIAL AL 01 DE ENERO DE 2020                  | 75,046,783.12         | 868,902.58                  | 14,783,357.19            | 0.00        | 306,795,873.32         | 397,494,916.21        |
| Ajustes de Ejercicios Anteriores                      | 0.00                  | 0.00                        | 0.00                     | 0.00        | 528,594.34             | 528,594.34            |
| Trasposos y Remesas del Tesoro Público                | 0.00                  | 0.00                        | 0.00                     | 0.00        | 0.00                   | 0.00                  |
| Trasposos y Remesas de Otras Entidades                | 0.00                  | 0.00                        | 0.00                     | 0.00        | 0.00                   | 0.00                  |
| Trasposos de Documentos                               | 0.00                  | 0.00                        | 0.00                     | 0.00        | 0.00                   | 0.00                  |
| Otras Operaciones Patrimoniales                       | 0.00                  | 0.00                        | 0.00                     | 0.00        | 0.00                   | 0.00                  |
| Superávit (Déficit) del Ejercicio                     | 0.00                  | 0.00                        | 0.00                     | 0.00        | 13,412,906.41          | 13,412,906.41         |
| Traslados entre Cuentas Patrimoniales                 | 307,664,775.90        | (868,902.58)                | 0.00                     | 0.00        | (306,795,873.32)       | 0.00                  |
| Traslado de Saldos por Fusión, Extinción, Adscripción | 0.00                  | 0.00                        | 0.00                     | 0.00        | 0.00                   | 0.00                  |
| <b>SALDOS AL 31 DE DICIEMBRE DE 2020</b>              | <b>382,711,559.02</b> | <b>0.00</b>                 | <b>14,783,357.19</b>     | <b>0.00</b> | <b>13,941,500.75</b>   | <b>411,436,416.96</b> |
| SALDO INICIAL AL 01 DE ENERO DE 2021                  | 382,711,559.02        | 0.00                        | 14,783,357.19            | 0.00        | 13,941,500.75          | 411,436,416.96        |
| Ajustes de Ejercicios Anteriores                      | 0.00                  | 0.00                        | 0.00                     | 0.00        | (11,778,461.31)        | (11,778,461.31)       |
| Trasposos y Remesas del Tesoro Público                | 0.00                  | 0.00                        | 0.00                     | 0.00        | 0.00                   | 0.00                  |
| Trasposos y Remesas de Otras Entidades                | 0.00                  | 0.00                        | 0.00                     | 0.00        | 0.00                   | 0.00                  |
| Trasposos de Documentos                               | 0.00                  | 0.00                        | 0.00                     | 0.00        | 0.00                   | 0.00                  |
| Otras Operaciones Patrimoniales (Nota)                | 0.00                  | 0.00                        | 0.00                     | 0.00        | 0.00                   | 0.00                  |
| Superávit (Déficit) del Ejercicio                     | 0.00                  | 0.00                        | 0.00                     | 0.00        | (12,210,683.76)        | (12,210,683.76)       |
| Traslados entre Cuentas Patrimoniales                 | 13,605,987.75         | 0.00                        | 0.00                     | 0.00        | (13,605,987.75)        | 0.00                  |
| Traslado de Saldos por Fusión, Extinción, Adscripción | 0.00                  | 0.00                        | 0.00                     | 0.00        | 0.00                   | 0.00                  |
| <b>SALDOS AL 31 DE DICIEMBRE DE 2021</b>              | <b>396,317,546.77</b> | <b>0.00</b>                 | <b>14,783,357.19</b>     | <b>0.00</b> | <b>(23,653,632.07)</b> | <b>387,447,271.89</b> |

- Las Notas deben ser explicativas.

 **CONTADOR GENERAL**   
 MICHEL AUGUSTO ZUAZO ROJAS  
 DNI 21533721  
 MAT. N° 2082  
 24/03/2022 11:05:04

 **DIRECTOR GENERAL DE ADMINISTRACION**   
 JOSE HUMBERTO  
 DIEZ CANSECO RIVERO  
 DNI 02850561  
 24/03/2022 11:05:33


 **TITULAR DE LA ENTIDAD**   
 JOSE JUAN  
 RODRIGUEZ CARDENAS  
 DNI 06662452  
 24/03/2022 11:06:01


DEPARTAMENTO: 15 LIMA  
 PROVINCIA : 01 LIMA  
 ENTIDAD : 04 MUNICIPALIDAD DISTRITAL DE BARRANCO [301253]

**EF-4**

| CONCEPTOS                                                                                                      | AÑO 2021              | AÑO 2020              |
|----------------------------------------------------------------------------------------------------------------|-----------------------|-----------------------|
| <b>A.- ACTIVIDADES DE OPERACION</b>                                                                            |                       |                       |
| Cobranza de Impuestos, Contribuciones y Derechos Administrativos (Nota)                                        | 15,486,592.59         | 12,164,606.60         |
| Cobranza de Aportes por regulación                                                                             | 0.00                  | 0.00                  |
| Cobranza de Venta de Bienes y Servicios y Renta de la Propiedad                                                | 13,157,679.91         | 9,344,917.42          |
| Donaciones y Transferencias Recibidas (Nota)                                                                   | 0.00                  | 194,570.15            |
| Trasposos y Remesas Recibidas del Tesoro Público (Nota)                                                        | 2,939,253.58          | 6,817,427.05          |
| Otros (Nota)                                                                                                   | 3,909,440.37          | 1,775,441.49          |
| <b>MENOS</b>                                                                                                   |                       |                       |
| Pago a Proveedores de Bienes y Servicios (Nota)                                                                | (16,873,814.16)       | (13,334,662.42)       |
| Pago de Remuneraciones y Obligaciones Sociales                                                                 | (13,212,828.53)       | (11,581,381.45)       |
| Pago de Otras Retribuciones y Complementarias                                                                  | 0.00                  | 0.00                  |
| Pago de Pensiones y Otros Beneficios                                                                           | (1,415,003.13)        | (1,458,480.30)        |
| Pago por Prestaciones y Asistencia Social                                                                      | (408,275.42)          | (353,258.12)          |
| Transferencias, Subsidios y Subvenciones Sociales Otorgadas                                                    | 0.00                  | 0.00                  |
| Donaciones y Transferencias Otorgadas (Nota)                                                                   | 0.00                  | 0.00                  |
| Trasposos y Remesas Otorgadas al Tesoro Público (Nota)                                                         | 0.00                  | 0.00                  |
| Otros (Nota)                                                                                                   | (4,580,206.10)        | (661,863.63)          |
| <b>AUMENTO (DISMINUCION) DEL EFECTIVO Y EQUIVALENTE DE EFECTIVO PROVENIENTE DE ACTIVIDAD DE OPERACIÓN</b>      | <b>(997,160.89)</b>   | <b>2,907,316.79</b>   |
| <b>B.- ACTIVIDADES DE INVERSION</b>                                                                            |                       |                       |
| Cobranza por Venta de Vehículos, Maquinarias y Otros                                                           | 0.00                  | 0.00                  |
| Cobranza por Venta de Edificios y Activos No Producidos (Nota)                                                 | 0.00                  | 0.00                  |
| Cobranza por Venta de Otras Cuentas del Activo (Nota)                                                          | 0.00                  | 0.00                  |
| Otros (Nota)                                                                                                   | 0.00                  | 0.00                  |
| <b>MENOS</b>                                                                                                   |                       |                       |
| Pago por Compra de Vehículos, Maquinarias y Otros                                                              | (933,089.32)          | (756,468.38)          |
| Pago por Compra de Edificios y Activos No Producidos (Nota)                                                    | 0.00                  | 0.00                  |
| Pago por Construcciones en Curso (Nota)                                                                        | (1,488,547.92)        | (2,660,260.33)        |
| Pago por Compra de Otras Cuentas del Activo (Nota)                                                             | (85,230.35)           | (52,950.00)           |
| Otros (Nota)                                                                                                   | (56,343.05)           | (4,916.64)            |
| <b>AUMENTO (DISMINUCION) DEL EFECTIVO Y EQUIVALENTE DE EFECTIVO PROVENIENTE DE ACTIVIDAD DE INVERSION</b>      | <b>(2,563,210.64)</b> | <b>(3,474,595.35)</b> |
| <b>C.- ACTIVIDADES DE FINANCIAMIENTO</b>                                                                       |                       |                       |
| Colocaciones de Valores y Otros Documentos (Nota)                                                              | 0.00                  | 0.00                  |
| Endeudamiento Interno y/o Externo (Nota)                                                                       | 0.00                  | 0.00                  |
| Otros (Nota)                                                                                                   | 0.00                  | 0.00                  |
| <b>MENOS</b>                                                                                                   |                       |                       |
| Amortización, Intereses, Comisiones y Otros Gastos de la Deuda (Nota)                                          | 0.00                  | 0.00                  |
| Otros (Nota)                                                                                                   | 0.00                  | 0.00                  |
| Traslado de Saldos por Fusión, Extinción, Adscripción                                                          | 0.00                  | 0.00                  |
| <b>AUMENTO (DISMINUCION) DEL EFECTIVO Y EQUIVALENTE DE EFECTIVO PROVENIENTE DE ACTIVIDAD DE FINANCIAMIENTO</b> | <b>0.00</b>           | <b>0.00</b>           |
| <b>D.- AUMENTO (DISMINUCION) DEL EFECTIVO Y EQUIVALENTE DE EFECTIVO</b>                                        | <b>(3,560,371.53)</b> | <b>(567,278.56)</b>   |
| <b>E.- DIFERENCIA DE CAMBIO DE EFECTIVO Y EQUIVALENTE AL EFECTIVO</b>                                          | <b>0.00</b>           | <b>0.00</b>           |
| <b>F.- SALDO EFECTIVO Y EQUIVALENTE DE EFECTIVO AL INICIO DEL EJERCICIO</b>                                    | <b>10,567,224.87</b>  | <b>11,134,503.43</b>  |
| <b>G.- SALDO EFECTIVO Y EQUIVALENTE DE EFECTIVO AL FINALIZAR EL EJERCICIO</b>                                  | <b>7,006,853.34</b>   | <b>10,567,224.87</b>  |

Las Notas deben ser explicativas

 **CONTADOR GENERAL**   
 MICHEL AUGUSTO ZUAZO ROJAS  
 DNI 21533721  
 MAT. N° 2082  
 10/03/2022 22:35:01

 **DIRECTOR GENERAL DE ADMINISTRACION**   
 JOSE HUMBERTO  
 DIEZ CANSECO RIVERO  
 DNI 02850561  
 10/03/2022 22:35:48

 **TITULAR DE LA ENTIDAD**   
 JOSE JUAN  
 RODRIGUEZ CARDENAS  
 DNI 06662452  
 10/03/2022 23:24:58

**ESTADO DE EJECUCIÓN DEL PRESUPUESTO DE INGRESOS Y GASTOS**  
**EJERCICIO 2021**  
 (EN SOLES)

DEPARTAMENTO: 15 LIMA  
 PROVINCIA : 01 LIMA  
 ENTIDAD : 04 MUNICIPALIDAD DISTRITAL DE BARRANCO [301253]

EP-1

| RECURSOS PÚBLICOS                                          | EJECUCIÓN INGRESOS   | GASTOS PÚBLICOS                                            | EJECUCIÓN GASTOS     |
|------------------------------------------------------------|----------------------|------------------------------------------------------------|----------------------|
| <b>1 RECURSOS ORDINARIOS</b>                               |                      | <b>1 RECURSOS ORDINARIOS</b>                               |                      |
| 00 RECURSOS ORDINARIOS                                     |                      | 00 RECURSOS ORDINARIOS                                     | 417,162.45           |
|                                                            |                      | <b>GASTOS CORRIENTES</b>                                   | <b>417,162.45</b>    |
|                                                            |                      | 2.2 PENSIONES Y OTRAS PRESTACIONES SOCIALES                | 329,122.45           |
|                                                            |                      | 2.3 BIENES Y SERVICIOS                                     | 88,040.00            |
| <b>TOTAL RECURSOS ORDINARIOS</b>                           | <b>417,162.45</b>    | <b>TOTAL RECURSOS ORDINARIOS</b>                           | <b>417,162.45</b>    |
| <b>2 RECURSOS DIRECTAMENTE RECAUDADOS</b>                  |                      | <b>2 RECURSOS DIRECTAMENTE RECAUDADOS</b>                  |                      |
| 09 RECURSOS DIRECTAMENTE RECAUDADOS                        | 20,194,529.88        | 09 RECURSOS DIRECTAMENTE RECAUDADOS                        | 15,956,789.93        |
| <b>INGRESOS CORRIENTES</b>                                 | <b>17,988,584.72</b> | <b>GASTOS CORRIENTES</b>                                   | <b>14,806,827.00</b> |
| 1.1 IMPUESTOS Y CONTRIBUCIONES OBLIGATORIAS                | 25,653.53            | 2.1 PERSONAL Y OBLIGACIONES SOCIALES                       | 18,593.73            |
| 1.3 VENTA DE BIENES Y SERVICIOS Y DERECHOS ADMINISTRATIVOS | 13,678,384.36        | 2.2 PENSIONES Y OTRAS PRESTACIONES SOCIALES                | 24,612.00            |
| 1.5 OTROS INGRESOS                                         | 4,284,546.83         | 2.3 BIENES Y SERVICIOS                                     | 14,763,621.27        |
| <b>FINANCIAMIENTO</b>                                      | <b>2,205,945.16</b>  | <b>GASTOS DE CAPITAL</b>                                   | <b>1,149,962.93</b>  |
| 1.9 SALDOS DE BALANCE                                      | 2,205,945.16         | 2.6 ADQUISICION DE ACTIVOS NO FINANCIEROS                  | 1,149,962.93         |
| <b>TOTAL RECURSOS DIRECTAMENTE RECAUDADOS</b>              | <b>20,194,529.88</b> | <b>TOTAL RECURSOS DIRECTAMENTE RECAUDADOS</b>              | <b>15,956,789.93</b> |
| <b>3 RECURSOS POR OPERACIONES OFICIALES DE CREDITO</b>     |                      | <b>3 RECURSOS POR OPERACIONES OFICIALES DE CREDITO</b>     |                      |
| 19 RECURSOS POR OPERACIONES OFICIALES DE CREDITO           | 601,683.41           | 19 RECURSOS POR OPERACIONES OFICIALES DE CREDITO           | 415,437.88           |
| <b>ENDEUDAMIENTO INTERNO</b>                               | <b>601,683.41</b>    | <b>ENDEUDAMIENTO INTERNO</b>                               | <b>415,437.88</b>    |
| <b>FINANCIAMIENTO</b>                                      | <b>601,683.41</b>    | <b>GASTOS DE CAPITAL</b>                                   | <b>415,437.88</b>    |
| 1.8 ENDEUDAMIENTO                                          | 353,815.00           | 2.6 ADQUISICION DE ACTIVOS NO FINANCIEROS                  | 415,437.88           |
| 1.9 SALDOS DE BALANCE                                      | 247,868.41           |                                                            |                      |
| <b>TOTAL RECURSOS POR OPERACIONES OFICIALES DE CREDITO</b> | <b>601,683.41</b>    | <b>TOTAL RECURSOS POR OPERACIONES OFICIALES DE CREDITO</b> | <b>415,437.88</b>    |
| <b>5 RECURSOS DETERMINADOS</b>                             |                      | <b>5 RECURSOS DETERMINADOS</b>                             |                      |
| 07 FONDO DE COMPENSACION MUNICIPAL                         | 2,840,000.97         | 07 FONDO DE COMPENSACION MUNICIPAL                         | 2,186,446.75         |
| <b>INGRESOS CORRIENTES</b>                                 | <b>9,270.92</b>      | <b>GASTOS CORRIENTES</b>                                   | <b>1,529,120.14</b>  |
| 1.5 OTROS INGRESOS                                         | 9,270.92             | 2.1 PERSONAL Y OBLIGACIONES SOCIALES                       | 1,067,115.06         |
| <b>TRANSFERENCIAS</b>                                      | <b>2,001,730.05</b>  | 2.2 PENSIONES Y OTRAS PRESTACIONES SOCIALES                | 98,815.00            |
| 1.4 DONACIONES Y TRANSFERENCIAS                            | 2,001,730.05         | 2.3 BIENES Y SERVICIOS                                     | 358,790.08           |
| <b>FINANCIAMIENTO</b>                                      | <b>829,000.00</b>    | 2.5 OTROS GASTOS                                           | 4,400.00             |
| 1.9 SALDOS DE BALANCE                                      | 829,000.00           | <b>GASTOS DE CAPITAL</b>                                   | <b>657,326.61</b>    |
|                                                            |                      | 2.6 ADQUISICION DE ACTIVOS NO FINANCIEROS                  | 657,326.61           |
| 08 IMPUESTOS MUNICIPALES                                   | 15,919,372.30        | 08 IMPUESTOS MUNICIPALES                                   | 15,919,372.30        |
| <b>INGRESOS CORRIENTES</b>                                 | <b>14,506,825.03</b> | <b>GASTOS CORRIENTES</b>                                   | <b>14,994,222.53</b> |
| 1.1 IMPUESTOS Y CONTRIBUCIONES OBLIGATORIAS                | 14,503,569.36        | 2.1 PERSONAL Y OBLIGACIONES SOCIALES                       | 5,177,638.43         |
| 1.5 OTROS INGRESOS                                         | 3,255.67             | 2.2 PENSIONES Y OTRAS PRESTACIONES SOCIALES                | 1,375,266.17         |
| <b>FINANCIAMIENTO</b>                                      | <b>1,412,547.27</b>  | 2.3 BIENES Y SERVICIOS                                     | 8,244,085.09         |
| 1.9 SALDOS DE BALANCE                                      | 1,412,547.27         | 2.5 OTROS GASTOS                                           | 197,232.84           |
|                                                            |                      | <b>GASTOS DE CAPITAL</b>                                   | <b>925,149.77</b>    |
|                                                            |                      | 2.6 ADQUISICION DE ACTIVOS NO FINANCIEROS                  | 925,149.77           |

**ESTADO DE EJECUCIÓN DEL PRESUPUESTO DE INGRESOS Y GASTOS**  
**EJERCICIO 2021**  
 (EN SOLES)

DEPARTAMENTO: 15 LIMA  
 PROVINCIA : 01 LIMA  
 ENTIDAD : 04 MUNICIPALIDAD DISTRITAL DE BARRANCO [301253]


EP-1

| RECURSOS PÚBLICOS                                                   | EJECUCIÓN INGRESOS   | GASTOS PÚBLICOS                                                     | EJECUCIÓN GASTOS     |
|---------------------------------------------------------------------|----------------------|---------------------------------------------------------------------|----------------------|
| 18 CANON Y SOBRECANON, REGALIAS, RENTA DE ADUANAS Y PARTICIPACIONES | 167,050.51           | 18 CANON Y SOBRECANON, REGALIAS, RENTA DE ADUANAS Y PARTICIPACIONES | 135,031.10           |
| <b>INGRESOS CORRIENTES</b>                                          | <b>3.74</b>          |                                                                     |                      |
| 1.5 OTROS INGRESOS                                                  | 3.74                 |                                                                     |                      |
| <b>INGRESOS CORRIENTES</b>                                          | <b>500.69</b>        | <b>GASTOS CORRIENTES</b>                                            | <b>116,738.10</b>    |
| 1.5 OTROS INGRESOS                                                  | 500.69               | 2.3 BIENES Y SERVICIOS                                              | 116,738.10           |
| <b>TRANSFERENCIAS</b>                                               | <b>166,546.08</b>    | <b>GASTOS DE CAPITAL</b>                                            | <b>18,293.00</b>     |
| 1.4 DONACIONES Y TRANSFERENCIAS*                                    | 166,546.08           | 2.6 ADQUISICION DE ACTIVOS NO FINANCIEROS                           | 18,293.00            |
| <b>TOTAL RECURSOS DETERMINADOS</b>                                  | <b>18,926,423.78</b> | <b>TOTAL RECURSOS DETERMINADOS</b>                                  | <b>18,240,850.15</b> |
| <b>TOTAL GENERAL</b>                                                | <b>40,139,799.52</b> | <b>TOTAL GENERAL</b>                                                | <b>35,030,240.41</b> |


Los Ingresos y Gastos por Fuente de Financiamiento se adecuaran a las disposiciones vigentes para el periodo.

\* De Fondos Públicos


\*\* Bonos Soberanos

 **CONTADOR GENERAL**

MICHEL AUGUSTO ZUAZO ROJAS  
 DNI 21533721  
 MAT. N° 2082  
 10/03/2022 22:35:04

 **DIRECTOR GENERAL DE ADMINISTRACION**

JOSE HUMBERTO  
 DIEZ CANSECO RIVERO  
 DNI 02850561  
 10/03/2022 22:36:58

 **TITULAR DE LA ENTIDAD**

JOSE JUAN  
 RODRIGUEZ CARDENAS  
 DNI 06662452  
 10/03/2022 23:25:07

**PRESUPUESTO INSTITUCIONAL DE INGRESOS**  
**EJERCICIO 2021**  
 (EN SOLES)

PP1

DEPARTAMENTO: 15 LIMA  
 PROVINCIA : 01 LIMA  
 ENTIDAD : 04 MUNICIPALIDAD DISTRITAL DE BARRANCO [301253]

| CONCEPTOS                                                                  | PRESUPUESTO INSTITUCIONAL DE APERTURA - PIA | MODIFICACIONES          |                                |                                 |                 | PRESUPUESTO INSTITUCIONAL MODIFICADO - PIM |
|----------------------------------------------------------------------------|---------------------------------------------|-------------------------|--------------------------------|---------------------------------|-----------------|--------------------------------------------|
|                                                                            |                                             | CRÉDITOS SUPLEMENTARIOS | TRANSFERENCIAS INSTITUCIONALES | REESTRUCTURACIÓN DE FUENTES (2) | REDUCCIONES (1) |                                            |
| <b>1 RECURSOS ORDINARIOS</b>                                               |                                             |                         |                                |                                 |                 |                                            |
| <b>00 RECURSOS ORDINARIOS</b>                                              |                                             |                         |                                |                                 |                 |                                            |
| <b>TOTAL RECURSOS ORDINARIOS</b>                                           | <b>438,795</b>                              |                         |                                | <b>37,980</b>                   |                 | <b>476,775</b>                             |
| <b>2 RECURSOS DIRECTAMENTE RECAUDADOS</b>                                  |                                             |                         |                                |                                 |                 |                                            |
| <b>09 RECURSOS DIRECTAMENTE RECAUDADOS</b>                                 |                                             |                         |                                |                                 |                 |                                            |
| <b>INGRESOS CORRIENTES</b>                                                 | <b>14,743,829</b>                           |                         |                                |                                 |                 | <b>14,743,829</b>                          |
| 1.1 IMPUESTOS Y CONTRIBUCIONES OBLIGATORIAS                                | 4,297                                       |                         |                                |                                 |                 | 4,297                                      |
| 1.3 VENTA DE BIENES Y SERVICIOS Y DERECHOS ADMINISTRATIVOS                 | 12,633,933                                  |                         |                                |                                 |                 | 12,633,933                                 |
| 1.5 OTROS INGRESOS                                                         | 2,105,599                                   |                         |                                |                                 |                 | 2,105,599                                  |
| <b>FINANCIAMIENTO</b>                                                      |                                             |                         | <b>2,221,055</b>               |                                 |                 | <b>2,221,055</b>                           |
| 1.9 SALDOS DE BALANCE                                                      |                                             |                         | 2,221,055                      |                                 |                 | 2,221,055                                  |
| <b>TOTAL RECURSOS DIRECTAMENTE RECAUDADOS</b>                              | <b>14,743,829</b>                           |                         | <b>2,221,055</b>               |                                 |                 | <b>16,964,884</b>                          |
| <b>3 RECURSOS POR OPERACIONES OFICIALES DE CREDITO</b>                     |                                             |                         |                                |                                 |                 |                                            |
| <b>19 RECURSOS POR OPERACIONES OFICIALES DE CREDITO</b>                    |                                             |                         |                                |                                 |                 |                                            |
| <b>FINANCIAMIENTO</b>                                                      |                                             |                         | <b>271,539</b>                 | <b>353,815</b>                  |                 | <b>625,354</b>                             |
| 1.8 ENDEUDAMIENTO                                                          |                                             |                         |                                | 353,815                         |                 | 353,815                                    |
| 1.9 SALDOS DE BALANCE                                                      |                                             |                         | 271,539                        |                                 |                 | 271,539                                    |
| <b>TOTAL RECURSOS POR OPERACIONES OFICIALES DE CREDITO</b>                 |                                             |                         | <b>271,539</b>                 | <b>353,815</b>                  |                 | <b>625,354</b>                             |
| <b>5 RECURSOS DETERMINADOS</b>                                             |                                             |                         |                                |                                 |                 |                                            |
| <b>07 FONDO DE COMPENSACION MUNICIPAL</b>                                  |                                             |                         |                                |                                 |                 |                                            |
| <b>TRANSFERENCIAS</b>                                                      | <b>1,589,597</b>                            |                         |                                |                                 |                 | <b>1,589,597</b>                           |
| 1.4 DONACIONES Y TRANSFERENCIAS                                            | 1,589,597                                   |                         |                                |                                 |                 | 1,589,597                                  |
| <b>FINANCIAMIENTO</b>                                                      |                                             |                         | <b>829,000</b>                 |                                 |                 | <b>829,000</b>                             |
| 1.9 SALDOS DE BALANCE                                                      |                                             |                         | 829,000                        |                                 |                 | 829,000                                    |
| <b>08 IMPUESTOS MUNICIPALES</b>                                            |                                             |                         |                                |                                 |                 |                                            |
| <b>INGRESOS CORRIENTES</b>                                                 | <b>15,296,297</b>                           |                         |                                |                                 |                 | <b>15,296,297</b>                          |
| 1.1 IMPUESTOS Y CONTRIBUCIONES OBLIGATORIAS                                | 15,293,277                                  |                         |                                |                                 |                 | 15,293,277                                 |
| 1.5 OTROS INGRESOS                                                         | 3,020                                       |                         |                                |                                 |                 | 3,020                                      |
| <b>FINANCIAMIENTO</b>                                                      |                                             |                         | <b>1,419,044</b>               |                                 |                 | <b>1,419,044</b>                           |
| 1.9 SALDOS DE BALANCE                                                      |                                             |                         | 1,419,044                      |                                 |                 | 1,419,044                                  |
| <b>18 CANON Y SOBRECANON, REGALIAS, RENTA DE ADUANAS Y PARTICIPACIONES</b> |                                             |                         |                                |                                 |                 |                                            |
| <b>TRANSFERENCIAS</b>                                                      | <b>18,293</b>                               |                         |                                | <b>120,231</b>                  |                 | <b>138,524</b>                             |
| 1.4 DONACIONES Y TRANSFERENCIAS                                            | 18,293                                      |                         |                                | 120,231                         |                 | 138,524                                    |
| <b>TOTAL RECURSOS DETERMINADOS</b>                                         | <b>16,904,187</b>                           |                         | <b>2,248,044</b>               | <b>120,231</b>                  |                 | <b>19,272,462</b>                          |
| <b>TOTAL GENERAL</b>                                                       | <b>32,086,811</b>                           |                         | <b>4,740,638</b>               | <b>512,026</b>                  |                 | <b>37,339,475</b>                          |

**PRESUPUESTO INSTITUCIONAL DE INGRESOS**  
**EJERCICIO 2021**  
(EN SOLES)

PP1

DEPARTAMENTO: 15 LIMA

PROVINCIA : 01 LIMA

ENTIDAD : 04 MUNICIPALIDAD DISTRITAL DE BARRANCO [301253]

Las Fuentes de Financiamiento y los conceptos del ingreso se adecuarán a los clasificadores vigentes para el periodo.

\* De Fondos Públicos

\*\* Bonos Soberanos

(1) Solo para el tipo de Modificación 7 Reducciones de Marco

(2) No aplica para Gobiernos Locales, Mancomunidades Municipales, Institutos Viales Provinciales, Municipalidades de Centros Poblados y Sociedades de Beneficencia Pública



**DIRECTOR DE  
PRESUPUESTO**



CARMEN ROSA OSORIO LLANOS

DNI 41394828

10/03/2022 23:22:40



**DIRECTOR GENERAL  
DE ADMINISTRACION**



JOSE HUMBERTO  
DIEZ CANSECO RIVERO

DNI 02850561

10/03/2022 23:23:05



**TITULAR DE LA ENTIDAD**



JOSE JUAN  
RODRIGUEZ CARDENAS

DNI 06662452

10/03/2022 23:25:02



**PRESUPUESTO INSTITUCIONAL DE GASTOS**  
**EJERCICIO 2021**  
 (EN SOLES)

DEPARTAMENTO: 15 LIMA  
 PROVINCIA : 01 LIMA  
 ENTIDAD : 04 MUNICIPALIDAD DISTRITAL DE BARRANCO [301253]

PP2

| CONCEPTO                                               | PRESUPUESTO INSTITUCIONAL DE APERTURA - PIA | MODIFICACIONES          |                                |                                 |                 |                              | PRESUPUESTO INSTITUCIONAL MODIFICADO - PIM |
|--------------------------------------------------------|---------------------------------------------|-------------------------|--------------------------------|---------------------------------|-----------------|------------------------------|--------------------------------------------|
|                                                        |                                             | CRÉDITOS SUPLEMENTARIOS | TRANSFERENCIAS INSTITUCIONALES | REESTRUCTURACIÓN DE FUENTES (2) | REDUCCIONES (1) | ANULACIONES Y HABILITACIONES |                                            |
| <b>1 RECURSOS ORDINARIOS</b>                           |                                             |                         |                                |                                 |                 |                              |                                            |
| <b>00 RECURSOS ORDINARIOS</b>                          |                                             |                         |                                |                                 |                 |                              |                                            |
| <b>GASTOS CORRIENTES</b>                               | 438,795                                     |                         | 37,980                         |                                 |                 |                              | 476,775                                    |
| 2.2 PENSIONES Y OTRAS PRESTACIONES SOCIALES            | 387,773                                     |                         |                                |                                 |                 |                              | 387,773                                    |
| 2.3 BIENES Y SERVICIOS                                 | 51,022                                      |                         | 37,980                         |                                 |                 |                              | 89,002                                     |
| <b>TOTAL RECURSOS ORDINARIOS</b>                       | <b>438,795</b>                              |                         | <b>37,980</b>                  |                                 |                 |                              | <b>476,775</b>                             |
| <b>2 RECURSOS DIRECTAMENTE RECAUDADOS</b>              |                                             |                         |                                |                                 |                 |                              |                                            |
| <b>09 RECURSOS DIRECTAMENTE RECAUDADOS</b>             |                                             |                         |                                |                                 |                 |                              |                                            |
| <b>GASTOS CORRIENTES</b>                               | 14,693,829                                  | 421,055                 |                                |                                 |                 | (23,373)                     | 15,091,511                                 |
| 2.1 PERSONAL Y OBLIGACIONES SOCIALES                   |                                             |                         |                                |                                 |                 | 34,907                       | 34,907                                     |
| 2.2 PENSIONES Y OTRAS PRESTACIONES SOCIALES            |                                             | 16,630                  |                                |                                 |                 | 8,012                        | 24,642                                     |
| 2.3 BIENES Y SERVICIOS                                 | 14,693,829                                  | 404,425                 |                                |                                 |                 | (66,292)                     | 15,031,962                                 |
| <b>GASTOS DE CAPITAL</b>                               | 50,000                                      | 1,800,000               |                                |                                 |                 | 23,373                       | 1,873,373                                  |
| 2.6 ADQUISICION DE ACTIVOS NO FINANCIEROS              | 50,000                                      | 1,800,000               |                                |                                 |                 | 23,373                       | 1,873,373                                  |
| <b>TOTAL RECURSOS DIRECTAMENTE RECAUDADOS</b>          | <b>14,743,829</b>                           | <b>2,221,055</b>        |                                |                                 |                 |                              | <b>16,964,884</b>                          |
| <b>3 RECURSOS POR OPERACIONES OFICIALES DE CREDITO</b> |                                             |                         |                                |                                 |                 |                              |                                            |
| <b>19 RECURSOS POR OPERACIONES OFICIALES DE</b>        |                                             |                         |                                |                                 |                 |                              |                                            |
| <b>GASTOS DE CAPITAL</b>                               |                                             | 271,539                 | 353,815                        |                                 |                 |                              | 625,354                                    |
| 2.6 ADQUISICION DE ACTIVOS NO FINANCIEROS              |                                             | 271,539                 | 353,815                        |                                 |                 |                              | 625,354                                    |
| <b>TOTAL RECURSOS POR OPERACIONES OFICIALES DE</b>     |                                             | <b>271,539</b>          | <b>353,815</b>                 |                                 |                 |                              | <b>625,354</b>                             |
| <b>5 RECURSOS DETERMINADOS</b>                         |                                             |                         |                                |                                 |                 |                              |                                            |
| <b>07 FONDO DE COMPENSACION MUNICIPAL</b>              |                                             |                         |                                |                                 |                 |                              |                                            |
| <b>GASTOS CORRIENTES</b>                               | 1,271,678                                   | 357,770                 |                                |                                 |                 |                              | 1,629,448                                  |
| 2.1 PERSONAL Y OBLIGACIONES SOCIALES                   | 1,166,678                                   |                         |                                |                                 |                 | (4,200)                      | 1,162,478                                  |
| 2.2 PENSIONES Y OTRAS PRESTACIONES SOCIALES            | 105,000                                     |                         |                                |                                 |                 | (4,770)                      | 100,230                                    |
| 2.3 BIENES Y SERVICIOS                                 |                                             | 357,770                 |                                |                                 |                 | 4,200                        | 361,970                                    |
| 2.5 OTROS GASTOS                                       |                                             |                         |                                |                                 |                 | 4,770                        | 4,770                                      |
| <b>GASTOS DE CAPITAL</b>                               | 317,919                                     | 471,230                 |                                |                                 |                 |                              | 789,149                                    |
| 2.6 ADQUISICION DE ACTIVOS NO FINANCIEROS              | 317,919                                     | 471,230                 |                                |                                 |                 |                              | 789,149                                    |
| <b>08 IMPUESTOS MUNICIPALES</b>                        |                                             |                         |                                |                                 |                 |                              |                                            |
| <b>GASTOS CORRIENTES</b>                               | 14,832,509                                  | 394,109                 |                                |                                 |                 |                              | 15,226,618                                 |
| 2.1 PERSONAL Y OBLIGACIONES SOCIALES                   | 5,208,778                                   |                         |                                |                                 |                 | 17,892                       | 5,226,670                                  |
| 2.2 PENSIONES Y OTRAS PRESTACIONES SOCIALES            | 1,420,874                                   |                         |                                |                                 |                 | (14,513)                     | 1,406,361                                  |
| 2.3 BIENES Y SERVICIOS                                 | 7,792,857                                   | 394,109                 |                                |                                 |                 | 175,306                      | 8,362,272                                  |
| 2.5 OTROS GASTOS                                       | 410,000                                     |                         |                                |                                 |                 | (178,685)                    | 231,315                                    |
| <b>GASTOS DE CAPITAL</b>                               | 463,788                                     | 1,024,935               |                                |                                 |                 |                              | 1,488,723                                  |

**PRESUPUESTO INSTITUCIONAL DE GASTOS**  
**EJERCICIO 2021**  
 (EN SOLES)

DEPARTAMENTO: 15 LIMA  
 PROVINCIA : 01 LIMA  
 ENTIDAD : 04 MUNICIPALIDAD DISTRITAL DE BARRANCO [301253]


PP2


| CONCEPTO                                                           | PRESUPUESTO INSTITUCIONAL DE APERTURA - PIA | MODIFICACIONES          |                                |                                 |                 |                              | PRESUPUESTO INSTITUCIONAL MODIFICADO - PIM |
|--------------------------------------------------------------------|---------------------------------------------|-------------------------|--------------------------------|---------------------------------|-----------------|------------------------------|--------------------------------------------|
|                                                                    |                                             | CRÉDITOS SUPLEMENTARIOS | TRANSFERENCIAS INSTITUCIONALES | REESTRUCTURACIÓN DE FUENTES (2) | REDUCCIONES (1) | ANULACIONES Y HABILITACIONES |                                            |
| 2.6 ADQUISICION DE ACTIVOS NO FINANCIEROS                          | 463,788                                     | 1,024,935               |                                |                                 |                 |                              | 1,488,723                                  |
| <b>18 CANON Y SOBRECANON, REGALIAS, RENTA DE GASTOS CORRIENTES</b> |                                             |                         | 118,631                        |                                 |                 |                              | 118,631                                    |
| 2.3 BIENES Y SERVICIOS                                             |                                             |                         | 118,631                        |                                 |                 |                              | 118,631                                    |
| <b>GASTOS DE CAPITAL</b>                                           | <b>18,293</b>                               |                         | <b>1,600</b>                   |                                 |                 |                              | <b>19,893</b>                              |
| 2.6 ADQUISICION DE ACTIVOS NO FINANCIEROS                          | 18,293                                      |                         | 1,600                          |                                 |                 |                              | 19,893                                     |
| <b>TOTAL RECURSOS DETERMINADOS</b>                                 | <b>16,904,187</b>                           | <b>2,248,044</b>        | <b>120,231</b>                 |                                 |                 |                              | <b>19,272,462</b>                          |
| <b>TOTAL GENERAL</b>                                               | <b>32,086,811</b>                           | <b>4,740,638</b>        | <b>512,026</b>                 |                                 |                 |                              | <b>37,339,475</b>                          |

Las Fuentes de Financiamiento y los conceptos del gasto se adecuarán a los clasificadores vigentes para el período.

(1) Solo para el tipo de Modificación 7 Reducciones de Marco

(2) No aplica para Gobiernos Locales, Mancomunidades Municipales, Institutos Viales Provinciales, Municipalidades de Centros Poblados y Sociedades de Beneficencia Pública

 **DIRECTOR DE PRESUPUESTO**   
 CARMEN ROSA OSORIO LLANOS  
 DNI 41394828  
 10/03/2022 23:22:51

 **DIRECTOR GENERAL DE ADMINISTRACION**   
 JOSE HUMBERTO  
 DIEZ CANSECO RIVERO  
 DNI 02850561  
 10/03/2022 23:23:08

 **TITULAR DE LA ENTIDAD**   
 JOSE JUAN  
 RODRIGUEZ CARDENAS  
 DNI 06662452  
 10/03/2022 23:25:04

**PRESUPUESTO INSTITUCIONAL DE INGRESOS**  
**EJERCICIO 2021**  
 (EN SOLES)

DEPARTAMENTO: 15 LIMA  
 PROVINCIA : 01 LIMA  
 ENTIDAD : 04 MUNICIPALIDAD DISTRITAL DE BARRANCO [301253]

ANEXO PP1

| CONCEPTO                                   | PRESUPUESTO INSTITUCIONAL DE APERTURA - PIA | MODIFICACIONES          |                                |                                 |                 | PRESUPUESTO INSTITUCIONAL MODIFICADO - PIM | EJECUCION DE INGRESOS | VARIACION             |
|--------------------------------------------|---------------------------------------------|-------------------------|--------------------------------|---------------------------------|-----------------|--------------------------------------------|-----------------------|-----------------------|
|                                            |                                             | CRÉDITOS SUPLEMENTARIOS | TRANSFERENCIAS INSTITUCIONALES | REESTRUCTURACIÓN DE FUENTES (2) | REDUCCIONES (1) |                                            |                       |                       |
| <b>1 RECURSOS ORDINARIOS</b>               |                                             |                         |                                |                                 |                 |                                            |                       |                       |
| <b>00 RECURSOS ORDINARIOS</b>              |                                             |                         |                                |                                 |                 |                                            |                       |                       |
| <b>TOTAL RECURSOS ORDINARIOS</b>           | <b>438,795</b>                              |                         | <b>37,980</b>                  |                                 |                 | <b>476,775</b>                             | <b>417,162.45</b>     | <b>59,612.55</b>      |
| <b>2 RECURSOS DIRECTAMENTE RECAUDADOS</b>  |                                             |                         |                                |                                 |                 |                                            |                       |                       |
| <b>09 RECURSOS DIRECTAMENTE RECAUDADOS</b> |                                             |                         |                                |                                 |                 |                                            |                       |                       |
| <b>INGRESOS CORRIENTES</b>                 | <b>14,743,829</b>                           |                         |                                |                                 |                 | <b>14,743,829</b>                          | <b>17,988,584.72</b>  | <b>(3,244,755.72)</b> |
| 1.1 IMPUESTOS Y CONTRIBUCIONES             | 4,297                                       |                         |                                |                                 |                 | 4,297                                      | 25,653.53             | (21,356.53)           |
| 1.1.5 3.1 1 POR INFRACCIONES TRIBUTARIAS   | 4,208                                       |                         |                                |                                 |                 | 4,208                                      | 25,653.53             | (21,445.53)           |
| 1.1.5 3.2 1 INTERESES POR SANCIONES        | 89                                          |                         |                                |                                 |                 | 89                                         |                       | 89.00                 |
| 1.3 VENTA DE BIENES Y SERVICIOS Y          | 12,633,933                                  |                         |                                |                                 |                 | 12,633,933                                 | 13,678,384.36         | (1,044,451.36)        |
| 1.3.1 9.1 99 OTROS BIENES                  |                                             |                         |                                |                                 |                 |                                            | 7,000.00              | (7,000.00)            |
| 1.3.2 1.1 1 REGISTRO CIVIL                 | 83,905                                      |                         |                                |                                 |                 | 83,905                                     | 94,971.10             | (11,066.10)           |
| 1.3.2 1.1 2 TASAS REGISTRALES              | 60,135                                      |                         |                                |                                 |                 | 60,135                                     | 16,635.50             | 43,499.50             |
| 1.3.2 1.1 99 OTROS REGISTROS               | 22,378                                      |                         |                                |                                 |                 | 22,378                                     | 2,329.40              | 20,048.60             |
| 1.3.2 1.4 1 CERTIFICADOS DOMICILIARIOS     | 524                                         |                         |                                |                                 |                 | 524                                        | 30.00                 | 494.00                |
| 1.3.2 1.4 99 OTROS DERECHOS                | 6,162                                       |                         |                                |                                 |                 | 6,162                                      | 11,857.00             | (5,695.00)            |
| 1.3.2 4.1 6 CARNETS Y/O TARJETAS DE        | 3,302                                       |                         |                                |                                 |                 | 3,302                                      | 1,001.72              | 2,300.28              |
| 1.3.2 5.1 99 OTROS DERECHOS                | 37,933                                      |                         |                                |                                 |                 | 37,933                                     | 10,209.10             | 27,723.90             |
| 1.3.2 5.2 1 LICENCIA DE CONSTRUCCION       | 20,213                                      |                         |                                |                                 |                 | 20,213                                     | 19,719.52             | 493.48                |
| 1.3.2 5.2 2 INSPECCION OCULAR              | 36,304                                      |                         |                                |                                 |                 | 36,304                                     | 40,261.60             | (3,957.60)            |
| 1.3.2 5.2 99 OTROS DERECHOS                | 149,778                                     |                         |                                |                                 |                 | 149,778                                    | 102,920.36            | 46,857.64             |
| 1.3.2 8.1 5 GUARDIANIA - DEPOSITOS DE      | 3,262                                       |                         |                                |                                 |                 | 3,262                                      | 78,881.00             | (75,619.00)           |
| 1.3.2 8.1 6 ESTACIONAMIENTO DE             | 404,480                                     |                         |                                |                                 |                 | 404,480                                    | 48,336.50             | 356,143.50            |
| 1.3.2 9.1 2 CERTIFICACIONES Y              | 2,723                                       |                         |                                |                                 |                 | 2,723                                      | 2,761.20              | (38.20)               |
| 1.3.2 9.1 4 LICENCIAS DE FUNCIONAMIENTO Y  | 22,837                                      |                         |                                |                                 |                 | 22,837                                     | 27,739.73             | (4,902.73)            |
| 1.3.2 9.1 5 PUESTOS, KIOSKOS Y OTROS       | 203,100                                     |                         |                                |                                 |                 | 203,100                                    | 307,302.30            | (104,202.30)          |
| 1.3.2 9.1 6 ANUNCIOS Y PROPAGANDA          |                                             |                         |                                |                                 |                 |                                            | 13,262.54             | (13,262.54)           |
| 1.3.2 9.1 7 INSPECCIONES Y/O               | 32,350                                      |                         |                                |                                 |                 | 32,350                                     | 10,470.56             | 21,879.44             |
| 1.3.2 9.1 8 DERECHOS DE APROBACION Y       | 16,406                                      |                         |                                |                                 |                 | 16,406                                     | 1,249.80              | 15,156.20             |
| 1.3.2 9.1 99 OTROS DERECHOS                |                                             |                         |                                |                                 |                 |                                            | 28.94                 | (28.94)               |
| 1.3.2 10.1 1 FORMULARIOS                   | 23                                          |                         |                                |                                 |                 | 23                                         | 120.46                | (97.46)               |
| 1.3.2 10.1 5 CERTIFICACIONES DIVERSAS      | 700                                         |                         |                                |                                 |                 | 700                                        | 4,527.80              | (3,827.80)            |
| 1.3.2 10.1 7 LICENCIAS                     | 136,683                                     |                         |                                |                                 |                 | 136,683                                    | 7,245.06              | 129,437.94            |
| 1.3.2 10.1 11 ACCESO A LA INFORMACION      | 757                                         |                         |                                |                                 |                 | 757                                        | 114.50                | 642.50                |
| 1.3.2 10.1 99 OTROS DERECHOS               | 90,484                                      |                         |                                |                                 |                 | 90,484                                     | 155,394.01            | (64,910.01)           |
| 1.3.3 2.1 99 OTROS SERVICIOS DE            | 30,112                                      |                         |                                |                                 |                 | 30,112                                     | 427,956.00            | (397,844.00)          |
| 1.3.3 2.2 3 SERVICIOS PUBLICITARIOS Y DE   | 67                                          |                         |                                |                                 |                 | 67                                         | 259.40                | (192.40)              |
| 1.3.3 3.1 2 SERVICIO DE CAPACITACION       | 218,209                                     |                         |                                |                                 |                 | 218,209                                    |                       | 218,209.00            |
| 1.3.3 3.1 99 OTROS SERVICIOS DE            | 2,130                                       |                         |                                |                                 |                 | 2,130                                      |                       | 2,130.00              |

**PRESUPUESTO INSTITUCIONAL DE INGRESOS**  
**EJERCICIO 2021**  
 (EN SOLES)

ANEXO PP1

DEPARTAMENTO: 15 LIMA  
 PROVINCIA : 01 LIMA  
 ENTIDAD : 04 MUNICIPALIDAD DISTRITAL DE BARRANCO [301253]

| CONCEPTO                                       | PRESUPUESTO INSTITUCIONAL DE APERTURA - PIA | MODIFICACIONES          |                                |                                 |                 | PRESUPUESTO INSTITUCIONAL MODIFICADO - PIM | EJECUCION DE INGRESOS | VARIACION             |
|------------------------------------------------|---------------------------------------------|-------------------------|--------------------------------|---------------------------------|-----------------|--------------------------------------------|-----------------------|-----------------------|
|                                                |                                             | CRÉDITOS SUPLEMENTARIOS | TRANSFERENCIAS INSTITUCIONALES | REESTRUCTURACIÓN DE FUENTES (2) | REDUCCIONES (1) |                                            |                       |                       |
| 1.3.3.3.2.1 VACACIONES UTILES                  | 9,199                                       |                         |                                |                                 |                 | 9,199                                      |                       | 9,199.00              |
| 1.3.3.3.2.99 OTROS SERVICIOS CULTURALES        | 225,638                                     |                         |                                |                                 |                 | 225,638                                    | 15,579.10             | 210,058.90            |
| 1.3.3.5.1.1 EDIFICIOS E INSTALACIONES          | 32,775                                      |                         |                                |                                 |                 | 32,775                                     | 386,056.53            | (353,281.53)          |
| 1.3.3.5.1.99 OTROS INMUEBLES                   | 1,372                                       |                         |                                |                                 |                 | 1,372                                      |                       | 1,372.00              |
| 1.3.3.9.1.4 SERVICIOS POR RECAUDACION DE       |                                             |                         |                                |                                 |                 |                                            | 15,615.28             | (15,615.28)           |
| 1.3.3.9.2.1 BAÑOS MUNICIPALES                  | 45,201                                      |                         |                                |                                 |                 | 45,201                                     | 30,220.00             | 14,981.00             |
| 1.3.3.9.2.4 SERVICIOS CATASTRALES              | 4,569                                       |                         |                                |                                 |                 | 4,569                                      | 1,883.20              | 2,685.80              |
| 1.3.3.9.2.6 SERVICIOS DE MANTENIMIENTO Y       | 6,020                                       |                         |                                |                                 |                 | 6,020                                      | 20,455.00             | (14,435.00)           |
| 1.3.3.9.2.7 SERVICIOS POR INSPECCIONES         | 7,232                                       |                         |                                |                                 |                 | 7,232                                      |                       | 7,232.00              |
| 1.3.3.9.2.9 SERVICIOS A TERCEROS               |                                             |                         |                                |                                 |                 |                                            | 10,651.38             | (10,651.38)           |
| 1.3.3.9.2.14 PUBLICACIONES                     | 51,577                                      |                         |                                |                                 |                 | 51,577                                     |                       | 51,577.00             |
| 1.3.3.9.2.15 NOMENCLATURA Y NUMERACION         | 71,131                                      |                         |                                |                                 |                 | 71,131                                     | 64,248.78             | 6,882.22              |
| 1.3.3.9.2.23 LIMPIEZA PUBLICA                  | 4,106,398                                   |                         |                                |                                 |                 | 4,106,398                                  | 3,873,958.53          | 232,439.47            |
| 1.3.3.9.2.24 SERENAZGO                         | 3,972,724                                   |                         |                                |                                 |                 | 3,972,724                                  | 5,159,821.32          | (1,187,097.32)        |
| 1.3.3.9.2.27 PARQUES Y JARDINES                | 2,515,140                                   |                         |                                |                                 |                 | 2,515,140                                  | 2,707,310.14          | (192,170.14)          |
| 1.5 OTROS INGRESOS                             | 2,105,599                                   |                         |                                |                                 |                 | 2,105,599                                  | 4,284,546.83          | (2,178,947.83)        |
| 1.5.1.1.1.1 INTERESES POR DEPOSITOS            | 8,190                                       |                         |                                |                                 |                 | 8,190                                      | 5,683.65              | 2,506.35              |
| 1.5.1.1.4.99 OTROS INTERESES                   |                                             |                         |                                |                                 |                 |                                            | 418,001.12            | (418,001.12)          |
| 1.5.2.1.1.1 DE ADMINISTRACION GENERAL          | 1,340,161                                   |                         |                                |                                 |                 | 1,340,161                                  | 2,579,342.86          | (1,239,181.86)        |
| 1.5.2.2.1.99 OTRAS SANCIONES                   |                                             |                         |                                |                                 |                 |                                            | 33,595.98             | (33,595.98)           |
| 1.5.5.1.4.2 INGRESOS POR COSTAS                | 58,841                                      |                         |                                |                                 |                 | 58,841                                     | 122,496.16            | (63,655.16)           |
| 1.5.5.1.4.99 OTROS INGRESOS DIVERSOS           | 698,407                                     |                         |                                |                                 |                 | 698,407                                    | 1,125,427.06          | (427,020.06)          |
| <b>FINANCIAMIENTO</b>                          |                                             | <b>2,221,055</b>        |                                |                                 |                 | <b>2,221,055</b>                           | <b>2,205,945.16</b>   | <b>15,109.84</b>      |
| 1.9 SALDOS DE BALANCE                          |                                             | 2,221,055               |                                |                                 |                 | 2,221,055                                  | 2,205,945.16          | 15,109.84             |
| 1.9.1.1.1.1 SALDOS DE BALANCE                  |                                             | 2,221,055               |                                |                                 |                 | 2,221,055                                  | 2,205,945.16          | 15,109.84             |
| <b>TOTAL RECURSOS DIRECTAMENTE</b>             | <b>14,743,829</b>                           | <b>2,221,055</b>        |                                |                                 |                 | <b>16,964,884</b>                          | <b>20,194,529.88</b>  | <b>(3,229,645.88)</b> |
| <b>3 RECURSOS POR OPERACIONES OFICIALES DE</b> |                                             |                         |                                |                                 |                 |                                            |                       |                       |
| <b>19 RECURSOS POR OPERACIONES OFICIALES</b>   |                                             |                         |                                |                                 |                 |                                            |                       |                       |
| <b>FINANCIAMIENTO</b>                          |                                             | <b>271,539</b>          | <b>353,815</b>                 |                                 |                 | <b>625,354</b>                             | <b>601,683.41</b>     | <b>23,670.59</b>      |
| 1.8 ENDEUDAMIENTO                              |                                             |                         | 353,815                        |                                 |                 | 353,815                                    | 353,815.00            |                       |
| 1.8.2.2.1.1 BONOS DEL TESORO PUBLICO           |                                             |                         | 353,815                        |                                 |                 | 353,815                                    | 353,815.00            |                       |
| 1.9 SALDOS DE BALANCE                          |                                             | 271,539                 |                                |                                 |                 | 271,539                                    | 247,868.41            | 23,670.59             |
| 1.9.1.1.1.1 SALDOS DE BALANCE                  |                                             | 271,539                 |                                |                                 |                 | 271,539                                    | 247,868.41            | 23,670.59             |
| <b>TOTAL RECURSOS POR OPERACIONES</b>          |                                             | <b>271,539</b>          | <b>353,815</b>                 |                                 |                 | <b>625,354</b>                             | <b>601,683.41</b>     | <b>23,670.59</b>      |
| <b>5 RECURSOS DETERMINADOS</b>                 |                                             |                         |                                |                                 |                 |                                            |                       |                       |
| <b>07 FONDO DE COMPENSACION MUNICIPAL</b>      |                                             |                         |                                |                                 |                 |                                            |                       |                       |
| <b>INGRESOS CORRIENTES</b>                     |                                             |                         |                                |                                 |                 |                                            | <b>9,270.92</b>       | <b>(9,270.92)</b>     |
| 1.5 OTROS INGRESOS                             |                                             |                         |                                |                                 |                 |                                            | 9,270.92              | (9,270.92)            |
| 1.5.1.1.1.1 INTERESES POR DEPOSITOS            |                                             |                         |                                |                                 |                 |                                            | 9,270.92              | (9,270.92)            |

**PRESUPUESTO INSTITUCIONAL DE INGRESOS**  
**EJERCICIO 2021**  
 (EN SOLES)

ANEXO PP1

DEPARTAMENTO: 15 LIMA  
 PROVINCIA : 01 LIMA  
 ENTIDAD : 04 MUNICIPALIDAD DISTRITAL DE BARRANCO [301253]

| CONCEPTO                                                    | PRESUPUESTO INSTITUCIONAL DE APERTURA - PIA | MODIFICACIONES          |                                |                                 | PRESUPUESTO INSTITUCIONAL MODIFICADO - PIM | EJECUCION DE INGRESOS | VARIACION             |
|-------------------------------------------------------------|---------------------------------------------|-------------------------|--------------------------------|---------------------------------|--------------------------------------------|-----------------------|-----------------------|
|                                                             |                                             | CRÉDITOS SUPLEMENTARIOS | TRANSFERENCIAS INSTITUCIONALES | REESTRUCTURACIÓN DE FUENTES (2) |                                            |                       |                       |
| <b>TRANSFERENCIAS</b>                                       | <b>1,589,597</b>                            |                         |                                |                                 |                                            | <b>2,001,730.05</b>   | <b>(412,133.05)</b>   |
| 1.4 DONACIONES Y TRANSFERENCIAS                             | 1,589,597                                   |                         |                                |                                 |                                            | 2,001,730.05          | (412,133.05)          |
| 1.4.1 4.5 1 FONDO DE COMPENSACION                           | 1,589,597                                   |                         |                                |                                 |                                            | 2,001,730.05          | (412,133.05)          |
| <b>FINANCIAMIENTO</b>                                       |                                             | <b>829,000</b>          |                                |                                 | <b>829,000</b>                             | <b>829,000.00</b>     |                       |
| 1.9 SALDOS DE BALANCE                                       |                                             | 829,000                 |                                |                                 | 829,000                                    | 829,000.00            |                       |
| 1.9.1 1.1 1 SALDOS DE BALANCE                               |                                             | 829,000                 |                                |                                 | 829,000                                    | 829,000.00            |                       |
| <b>08 IMPUESTOS MUNICIPALES</b>                             |                                             |                         |                                |                                 |                                            |                       |                       |
| <b>INGRESOS CORRIENTES</b>                                  | <b>15,296,297</b>                           |                         |                                |                                 | <b>15,296,297</b>                          | <b>14,506,825.03</b>  | <b>789,471.97</b>     |
| 1.1 IMPUESTOS Y CONTRIBUCIONES                              | 15,293,277                                  |                         |                                |                                 | 15,293,277                                 | 14,503,569.36         | 789,707.64            |
| 1.1.2 1.1 1 PREDIAL                                         | 10,139,298                                  |                         |                                |                                 | 10,139,298                                 | 9,871,931.35          | 267,366.65            |
| 1.1.2 1.1 2 PREDIAL - REGULARIZACIÓN                        |                                             |                         |                                |                                 |                                            | 1,718,298.24          | (1,718,298.24)        |
| 1.1.2 1.2 1 ALCABALA                                        | 4,134,577                                   |                         |                                |                                 | 4,134,577                                  | 2,552,139.01          | 1,582,437.99          |
| 1.1.3 3.3 5 IMPUESTO A LOS JUEGOS DE                        | 361,225                                     |                         |                                |                                 | 361,225                                    | 154,138.29            | 207,086.71            |
| 1.1.5 2.4 1 OTROS FRACCIONAMIENTOS                          | 2,050                                       |                         |                                |                                 | 2,050                                      |                       | 2,050.00              |
| 1.1.5 3.1 99 OTRAS MULTAS                                   | 78,507                                      |                         |                                |                                 | 78,507                                     |                       | 78,507.00             |
| 1.1.5 3.2 1 INTERESES POR SANCIONES                         | 577,620                                     |                         |                                |                                 | 577,620                                    | 207,062.47            | 370,557.53            |
| 1.5 OTROS INGRESOS                                          | 3,020                                       |                         |                                |                                 | 3,020                                      | 3,255.67              | (235.67)              |
| 1.5.1 1.1 1 INTERESES POR DEPOSITOS                         | 3,020                                       |                         |                                |                                 | 3,020                                      | 3,255.67              | (235.67)              |
| <b>FINANCIAMIENTO</b>                                       |                                             | <b>1,419,044</b>        |                                |                                 | <b>1,419,044</b>                           | <b>1,412,547.27</b>   | <b>6,496.73</b>       |
| 1.9 SALDOS DE BALANCE                                       |                                             | 1,419,044               |                                |                                 | 1,419,044                                  | 1,412,547.27          | 6,496.73              |
| 1.9.1 1.1 1 SALDOS DE BALANCE                               |                                             | 1,419,044               |                                |                                 | 1,419,044                                  | 1,412,547.27          | 6,496.73              |
| <b>18 CANON Y SOBRECANON, REGALIAS, INGRESOS CORRIENTES</b> |                                             |                         |                                |                                 |                                            | <b>3.74</b>           | <b>(3.74)</b>         |
| 1.5 OTROS INGRESOS                                          |                                             |                         |                                |                                 |                                            | 3.74                  | (3.74)                |
| 1.5.1 1.1 1 INTERESES POR DEPOSITOS                         |                                             |                         |                                |                                 |                                            | 3.74                  | (3.74)                |
| <b>INGRESOS CORRIENTES</b>                                  |                                             |                         |                                |                                 |                                            | <b>500.69</b>         | <b>(500.69)</b>       |
| 1.5 OTROS INGRESOS                                          |                                             |                         |                                |                                 |                                            | 500.69                | (500.69)              |
| 1.5.1 1.1 1 INTERESES POR DEPOSITOS                         |                                             |                         |                                |                                 |                                            | 500.69                | (500.69)              |
| <b>TRANSFERENCIAS</b>                                       | <b>18,293</b>                               |                         | <b>120,231</b>                 |                                 | <b>138,524</b>                             | <b>166,546.08</b>     | <b>(28,022.08)</b>    |
| 1.4 DONACIONES Y TRANSFERENCIAS                             | 18,293                                      |                         | 120,231                        |                                 | 138,524                                    | 166,546.08            | (28,022.08)           |
| 1.4.1 4.1 3 CANON MINERO                                    | 10,787                                      |                         |                                |                                 | 10,787                                     | 5,394.00              | 5,393.00              |
| 1.4.1 4.1 5 CANON HIDROENERGETICO                           | 4,569                                       |                         |                                |                                 | 4,569                                      | 6,829.24              | (2,260.24)            |
| 1.4.1 4.1 6 CANON PESQUERO                                  |                                             |                         |                                |                                 |                                            | 7.13                  | (7.13)                |
| 1.4.1 4.2 1 REGALIAS MINERAS                                | 2,937                                       |                         |                                |                                 | 2,937                                      | 34,084.71             | (31,147.71)           |
| 1.4.1 4.6 3 PARTICIPACIÓN POR PROGRAMA                      |                                             |                         | 120,231                        |                                 | 120,231                                    | 120,231.00            |                       |
| <b>TOTAL RECURSOS DETERMINADOS</b>                          | <b>16,904,187</b>                           | <b>2,248,044</b>        | <b>120,231</b>                 |                                 | <b>19,272,462</b>                          | <b>18,926,423.78</b>  | <b>346,038.22</b>     |
| <b>TOTAL GENERAL</b>                                        | <b>32,086,811</b>                           | <b>4,740,638</b>        | <b>512,026</b>                 |                                 | <b>37,339,475</b>                          | <b>40,139,799.52</b>  | <b>(2,800,324.52)</b> |

**PRESUPUESTO INSTITUCIONAL DE INGRESOS**  
**EJERCICIO 2021**  
(EN SOLES)

DEPARTAMENTO: 15 LIMA  
PROVINCIA : 01 LIMA  
ENTIDAD : 04 MUNICIPALIDAD DISTRITAL DE BARRANCO [301253]

ANEXO PP1

Las Fuentes de Financiamiento y los conceptos del ingreso se adecuarán a los clasificadores vigentes para el periodo.

\* De Fondos Públicos

\*\* Bonos Soberanos

(1) Solo para el tipo de Modificación 7 Reducciones de Marco

(2) No aplica para Gobiernos Locales, Mancomunidades Municipales, Institutos Viales Provinciales, Municipalidades de Centros Poblados y Sociedades de Beneficencia Pública

**PRESUPUESTO INSTITUCIONAL DE GASTOS**  
**EJERCICIO 2021**  
 (EN SOLES)

ANEXO PP2

DEPARTAMENTO: 15 LIMA  
 PROVINCIA : 01 LIMA  
 ENTIDAD : 04 MUNICIPALIDAD DISTRITAL DE BARRANCO [301253]

| CONCEPTO                                     | PRESUPUESTO INSTITUCIONAL DE APERTURA - PIA | MODIFICACIONES          |                                |                                 |                 |                              | PRESUPUESTO INSTITUCIONAL MODIFICADO - PIM | EJECUCION DE GASTOS  | VARIACION         |
|----------------------------------------------|---------------------------------------------|-------------------------|--------------------------------|---------------------------------|-----------------|------------------------------|--------------------------------------------|----------------------|-------------------|
|                                              |                                             | CRÉDITOS SUPLEMENTARIOS | TRANSFERENCIAS INSTITUCIONALES | REESTRUCTURACIÓN DE FUENTES (2) | REDUCCIONES (1) | ANULACIONES Y HABILITACIONES |                                            |                      |                   |
| <b>1 RECURSOS ORDINARIOS</b>                 |                                             |                         |                                |                                 |                 |                              |                                            |                      |                   |
| <b>00 RECURSOS ORDINARIOS</b>                |                                             |                         |                                |                                 |                 |                              |                                            |                      |                   |
| <b>GASTOS CORRIENTES</b>                     | <b>438,795</b>                              |                         | <b>37,980</b>                  |                                 |                 |                              | <b>476,775</b>                             | <b>417,162.45</b>    | <b>59,612.55</b>  |
| 2.2 PENSIONES Y OTRAS PRESTACIONES SOCIALES  | 387,773                                     |                         |                                |                                 |                 |                              | 387,773                                    | 329,122.45           | 58,650.55         |
| 2.2.2.3.1 1 ALIMENTOS PARA PROGRAMAS         | 387,773                                     |                         |                                |                                 |                 |                              | 387,773                                    | 329,122.45           | 58,650.55         |
| 2.3 BIENES Y SERVICIOS                       | 51,022                                      |                         | 37,980                         |                                 |                 |                              | 89,002                                     | 88,040.00            | 962.00            |
| 2.3.2.7.5 9 ASIGNACIÓN DE PROPINAS O         | 51,022                                      |                         | 6,600                          |                                 |                 | (12,490)                     | 45,132                                     | 44,170.00            | 962.00            |
| 2.3.2.7.11 6 SERVICIO DE IMPRESIONES,        |                                             |                         |                                |                                 |                 | 4,090                        | 4,090                                      | 4,090.00             |                   |
| 2.3.2.7.11 99 SERVICIOS DIVERSOS             |                                             |                         | 4,500                          |                                 |                 |                              | 4,500                                      | 4,500.00             |                   |
| 2.3.2.8.1 8 BONIFICACIÓN EXTRAORDINARIA POR  |                                             |                         | 26,880                         |                                 |                 |                              | 26,880                                     | 26,880.00            |                   |
| 2.3.2.9.1 1 LOCACIÓN DE SERVICIOS REALIZADOS |                                             |                         |                                |                                 |                 | 8,400                        | 8,400                                      | 8,400.00             |                   |
| <b>TOTAL RECURSOS ORDINARIOS</b>             | <b>438,795</b>                              |                         | <b>37,980</b>                  |                                 |                 |                              | <b>476,775</b>                             | <b>417,162.45</b>    | <b>59,612.55</b>  |
| <b>2 RECURSOS DIRECTAMENTE RECAUDADOS</b>    |                                             |                         |                                |                                 |                 |                              |                                            |                      |                   |
| <b>09 RECURSOS DIRECTAMENTE RECAUDADOS</b>   |                                             |                         |                                |                                 |                 |                              |                                            |                      |                   |
| <b>GASTOS CORRIENTES</b>                     | <b>14,693,829</b>                           | <b>421,055</b>          |                                |                                 |                 | <b>(23,373)</b>              | <b>15,091,511</b>                          | <b>14,806,827.00</b> | <b>284,684.00</b> |
| 2.1 PERSONAL Y OBLIGACIONES SOCIALES         |                                             |                         |                                |                                 |                 | 34,907                       | 34,907                                     | 18,593.73            | 16,313.27         |
| 2.1.3 1.1 5 CONTRIBUCIONES A ESSALUD         |                                             |                         |                                |                                 |                 | 584                          | 584                                        | 582.76               | 1.24              |
| 2.1.3 1.1 6 OTRAS CONTRIBUCIONES DEL         |                                             |                         |                                |                                 |                 | 34,323                       | 34,323                                     | 18,010.97            | 16,312.03         |
| 2.2 PENSIONES Y OTRAS PRESTACIONES SOCIALES  |                                             | 16,630                  |                                |                                 |                 | 8,012                        | 24,642                                     | 24,612.00            | 30.00             |
| 2.2.2.3.4 2 GASTOS DE SEPELIO Y LUTO DEL     |                                             | 16,630                  |                                |                                 |                 | 8,012                        | 24,642                                     | 24,612.00            | 30.00             |
| 2.3 BIENES Y SERVICIOS                       | 14,693,829                                  | 404,425                 |                                |                                 |                 | (66,292)                     | 15,031,962                                 | 14,763,621.27        | 268,340.73        |
| 2.3.1 1.1 2 ALIMENTOS Y BEBIDAS PARA CONSUMO | 40,000                                      |                         |                                |                                 |                 | (17,869)                     | 22,131                                     | 22,131.00            |                   |
| 2.3.1 2.1 1 VESTUARIO, ACCESORIOS Y PRENDAS  | 109,200                                     |                         |                                |                                 |                 | 74,780                       | 183,980                                    | 183,815.00           | 165.00            |
| 2.3.1 2.1 3 CALZADO                          |                                             |                         |                                |                                 |                 | 49,803                       | 49,803                                     | 49,245.00            | 558.00            |
| 2.3.1 3.1 1 COMBUSTIBLES Y CARBURANTES       | 239,000                                     |                         |                                |                                 |                 | 254,411                      | 493,411                                    | 477,054.86           | 16,356.14         |
| 2.3.1 3.1 3 LUBRICANTES, GRASAS Y AFINES     |                                             |                         |                                |                                 |                 | 1,370                        | 1,370                                      | 1,370.00             |                   |
| 2.3.1 5.1 1 REPUESTOS Y ACCESORIOS           | 70,100                                      |                         |                                |                                 |                 | (70,100)                     |                                            |                      |                   |
| 2.3.1 5.1 2 PAPELERIA EN GENERAL, UTILES Y   | 50,000                                      |                         |                                |                                 |                 | (23,774)                     | 26,226                                     | 26,225.59            | 0.41              |
| 2.3.1 5.2 1 AGROPECUARIO, GANADERO Y DE      |                                             |                         |                                |                                 |                 | 30,726                       | 30,726                                     | 30,726.00            |                   |
| 2.3.1 5.3 1 ASEO, LIMPIEZA Y TOCADOR         | 80,000                                      |                         |                                |                                 |                 | (1,561)                      | 78,439                                     | 78,437.86            | 1.14              |
| 2.3.1 5.4 1 ELECTRICIDAD, ILUMINACION Y      |                                             |                         |                                |                                 |                 | 77,322                       | 77,322                                     | 77,321.52            | 0.48              |
| 2.3.1 6.1 1 DE VEHICULOS                     |                                             |                         |                                |                                 |                 | 800                          | 800                                        | 800.00               |                   |
| 2.3.1 6.1 2 DE COMUNICACIONES Y              |                                             |                         |                                |                                 |                 | 1,187                        | 1,187                                      | 1,187.00             |                   |
| 2.3.1 6.1 3 DE CONSTRUCCION Y MAQUINAS       |                                             |                         |                                |                                 |                 | 73,893                       | 73,893                                     | 73,892.08            | 0.92              |
| 2.3.1 6.1 4 DE SEGURIDAD                     |                                             |                         |                                |                                 |                 | 51,498                       | 51,498                                     | 50,691.66            | 806.34            |
| 2.3.1 6.1 99 OTROS ACCESORIOS Y REPUESTOS    |                                             |                         |                                |                                 |                 | 30,894                       | 30,894                                     | 30,891.72            | 2.28              |
| 2.3.1 7.1 1 ENSERES                          |                                             |                         |                                |                                 |                 | 55,120                       | 55,120                                     | 55,119.77            | 0.23              |

**PRESUPUESTO INSTITUCIONAL DE GASTOS**  
**EJERCICIO 2021**  
 (EN SOLES)

DEPARTAMENTO: 15 LIMA  
 PROVINCIA : 01 LIMA  
 ENTIDAD : 04 MUNICIPALIDAD DISTRITAL DE BARRANCO [301253]

ANEXO PP2

| CONCEPTO                                       | PRESUPUESTO INSTITUCIONAL DE APERTURA - PIA | MODIFICACIONES          |                                |                                 |                 |                              | PRESUPUESTO INSTITUCIONAL MODIFICADO - PIM | EJECUCION DE GASTOS | VARIACION |
|------------------------------------------------|---------------------------------------------|-------------------------|--------------------------------|---------------------------------|-----------------|------------------------------|--------------------------------------------|---------------------|-----------|
|                                                |                                             | CRÉDITOS SUPLEMENTARIOS | TRANSFERENCIAS INSTITUCIONALES | REESTRUCTURACIÓN DE FUENTES (2) | REDUCCIONES (1) | ANULACIONES Y HABILITACIONES |                                            |                     |           |
| 2.3.1 8.2 1 MATERIAL, INSUMOS, INSTRUMENTAL Y  |                                             |                         |                                |                                 |                 | 56,832                       | 56,832                                     | 56,831.41           | 0.59      |
| 2.3.1 9.1 99 OTROS MATERIALES DIVERSOS DE      |                                             |                         |                                |                                 |                 | 34                           | 34                                         | 34.00               |           |
| 2.3.1 10.1 4 FERTILIZANTES, INSECTICIDAS,      |                                             |                         |                                |                                 |                 | 900                          | 900                                        | 900.00              |           |
| 2.3.1 10.1 5 SUMINISTROS DE ACCESORIOS Y/O     |                                             |                         |                                |                                 |                 | 300                          | 300                                        | 300.00              |           |
| 2.3.1 11.1 1 PARA EDIFICIOS Y ESTRUCTURAS      | 44,000                                      |                         |                                |                                 |                 | 82,024                       | 126,024                                    | 125,622.77          | 401.23    |
| 2.3.1 11.1 2 PARA VEHICULOS                    | 30,000                                      |                         |                                |                                 |                 | (17,221)                     | 12,779                                     | 12,778.40           | 0.60      |
| 2.3.1 11.1 3 PARA MOBILIARIO Y SIMILARES       |                                             |                         |                                |                                 |                 | 9,178                        | 9,178                                      | 9,177.26            | 0.74      |
| 2.3.1 11.1 4 PARA MAQUINARIAS Y EQUIPOS        | 25,000                                      |                         |                                |                                 |                 | (14,040)                     | 10,960                                     | 10,959.30           | 0.70      |
| 2.3.1 11.1 5 OTROS MATERIALES DE               | 27,000                                      |                         |                                |                                 |                 | (15,090)                     | 11,910                                     | 11,908.86           | 1.14      |
| 2.3.1 11.1 6 MATERIALES DE ACONDICIONAMIENTO   | 25,000                                      |                         |                                |                                 |                 | 31,308                       | 56,308                                     | 56,306.56           | 1.44      |
| 2.3.1 99.1 1 HERRAMIENTAS                      | 20,000                                      |                         |                                |                                 |                 | (16,230)                     | 3,770                                      | 3,770.00            |           |
| 2.3.1 99.1 3 LIBROS, DIARIOS, REVISTAS Y OTROS |                                             |                         |                                |                                 |                 | 1,400                        | 1,400                                      | 1,400.00            |           |
| 2.3.1 99.1 4 SIMBOLOS, DISTINTIVOS Y           |                                             |                         |                                |                                 |                 | 3,080                        | 3,080                                      | 3,080.00            |           |
| 2.3.1 99.1 99 OTROS BIENES                     | 142,600                                     |                         |                                |                                 |                 | (99,255)                     | 43,345                                     | 43,345.00           |           |
| 2.3.2 2.1 1 SERVICIO DE SUMINISTRO DE ENERGIA  | 300,000                                     |                         |                                |                                 |                 | 96,725                       | 396,725                                    | 395,599.56          | 1,125.44  |
| 2.3.2 2.1 2 SERVICIO DE AGUA Y DESAGUE         | 400,000                                     |                         |                                |                                 |                 | 107,058                      | 507,058                                    | 506,589.90          | 468.10    |
| 2.3.2 2.2 1 SERVICIO DE TELEFONIA MOVIL        | 50,000                                      |                         |                                |                                 |                 | (31,120)                     | 18,880                                     | 17,852.42           | 1,027.58  |
| 2.3.2 2.2 2 SERVICIO DE TELEFONIA FIJA         | 20,000                                      |                         |                                |                                 |                 | (479)                        | 19,521                                     | 18,999.80           | 521.20    |
| 2.3.2 2.2 3 SERVICIO DE INTERNET               | 50,000                                      |                         |                                |                                 |                 | (30,558)                     | 19,442                                     | 19,441.68           | 0.32      |
| 2.3.2 2.3 1 CORREOS Y SERVICIOS DE MENSAJERIA  | 4,200                                       |                         |                                |                                 |                 | (4,200)                      |                                            |                     |           |
| 2.3.2 2.3 99 OTROS SERVICIOS DE COMUNICACION   | 97,650                                      |                         |                                |                                 |                 | (21,799)                     | 75,851                                     | 68,180.40           | 7,670.60  |
| 2.3.2 2.5 1 DIFUSIÓN EN EL DIARIO OFICIAL      |                                             |                         |                                |                                 |                 | 53,182                       | 53,182                                     | 53,182.00           |           |
| 2.3.2 3.1 1 SERVICIOS DE LIMPIEZA E HIGIENE    | 3,100,000                                   |                         |                                |                                 |                 | (3,096,800)                  | 3,200                                      | 3,200.00            |           |
| 2.3.2 4.2 1 DE EDIFICACIONES, OFICINAS Y       | 30,000                                      |                         |                                |                                 |                 | 67,328                       | 97,328                                     | 97,327.14           | 0.86      |
| 2.3.2 4.3 1 DE CARRETERAS, CAMINOS Y PUENTES   |                                             |                         |                                |                                 |                 | 20,296                       | 20,296                                     | 20,296.00           |           |
| 2.3.2 4.5 1 DE VEHICULOS                       | 50,000                                      |                         |                                |                                 |                 | 192,667                      | 242,667                                    | 228,665.60          | 14,001.40 |
| 2.3.2 4.6 1 DE MOBILIARIO Y SIMILARES          | 20,000                                      |                         |                                |                                 |                 | (20,000)                     |                                            |                     |           |
| 2.3.2 4.7 1 DE MAQUINARIAS Y EQUIPOS           | 20,000                                      |                         |                                |                                 |                 | (13,502)                     | 6,498                                      | 6,498.00            |           |
| 2.3.2 4.99 99 DE OTROS BIENES Y ACTIVOS        | 10,000                                      |                         |                                |                                 |                 | (10,000)                     |                                            |                     |           |
| 2.3.2 5.1 1 DE EDIFICIOS Y ESTRUCTURAS         |                                             |                         |                                |                                 |                 | 122,849                      | 122,849                                    | 122,848.40          | 0.60      |
| 2.3.2 5.1 2 DE VEHICULOS                       | 1,563,000                                   |                         |                                |                                 |                 | (726,120)                    | 836,880                                    | 836,880.00          |           |
| 2.3.2 5.1 3 DE MOBILIARIO Y SIMILARES          | 15,000                                      |                         |                                |                                 |                 | (15,000)                     |                                            |                     |           |
| 2.3.2 5.1 4 DE MAQUINARIAS Y EQUIPOS           |                                             |                         |                                |                                 |                 | 10,518                       | 10,518                                     | 10,517.60           | 0.40      |
| 2.3.2 5.1 99 DE OTROS BIENES Y ACTIVOS         |                                             |                         |                                |                                 |                 |                              |                                            |                     |           |
| 2.3.2 6.1 2 GASTOS NOTARIALES                  |                                             |                         |                                |                                 |                 |                              |                                            |                     |           |
| 2.3.2 6.2 1 CARGOS BANCARIOS                   |                                             | 246,408                 |                                |                                 |                 |                              | 246,408                                    | 246,407.49          | 0.51      |
| 2.3.2 6.3 3 SEGURO OBLIGATORIO ACCIDENTES DE   | 18,100                                      |                         |                                |                                 |                 | (11,710)                     | 6,390                                      | 6,390.00            |           |



**PRESUPUESTO INSTITUCIONAL DE GASTOS**  
**EJERCICIO 2021**  
 (EN SOLES)

DEPARTAMENTO: 15 LIMA  
 PROVINCIA : 01 LIMA  
 ENTIDAD : 04 MUNICIPALIDAD DISTRITAL DE BARRANCO [301253]

ANEXO PP2

| CONCEPTO                                        | PRESUPUESTO INSTITUCIONAL DE APERTURA - PIA | MODIFICACIONES          |                                |                                 |                 |                              | PRESUPUESTO INSTITUCIONAL MODIFICADO - PIM | EJECUCION DE GASTOS | VARIACION         |
|-------------------------------------------------|---------------------------------------------|-------------------------|--------------------------------|---------------------------------|-----------------|------------------------------|--------------------------------------------|---------------------|-------------------|
|                                                 |                                             | CRÉDITOS SUPLEMENTARIOS | TRANSFERENCIAS INSTITUCIONALES | REESTRUCTURACIÓN DE FUENTES (2) | REDUCCIONES (1) | ANULACIONES Y HABILITACIONES |                                            |                     |                   |
| 2.3.2.6.3.4 OTROS SEGUROS PERSONALES            |                                             |                         |                                |                                 |                 | 16,470                       | 16,470                                     | 5,620.49            | 10,849.51         |
| 2.3.2.7.1.1 CONSULTORIAS                        |                                             |                         |                                |                                 |                 | 29,000                       | 29,000                                     | 29,000.00           |                   |
| 2.3.2.7.2.1 CONSULTORIAS                        |                                             |                         |                                |                                 |                 | 7,080                        | 7,080                                      | 7,080.00            |                   |
| 2.3.2.7.2.99 OTROS SERVICIOS SIMILARES          |                                             | 10,000                  |                                |                                 |                 | (4,504)                      | 5,496                                      | 4,696.00            | 800.00            |
| 2.3.2.7.4.99 OTROS SERVICIOS DE INFORMÁTICA     |                                             |                         |                                |                                 |                 |                              |                                            |                     |                   |
| 2.3.2.7.5.8 CONTRIBUCIONES A LOS SEGUROS DE     |                                             |                         |                                |                                 |                 |                              |                                            |                     |                   |
| 2.3.2.7.5.10 SUBVENCIÓN ADICIONAL DE PRÁCTICAS  |                                             |                         |                                |                                 |                 | 15,252                       | 15,252                                     | 15,252.00           |                   |
| 2.3.2.7.7.1 SERVICIOS RELACIONADOS CON EL       |                                             |                         |                                |                                 |                 | 1,811,731                    | 1,811,731                                  | 1,811,689.66        | 41.34             |
| 2.3.2.7.9.5 ORGANIZACIÓN DE EVENTOS             | 30,000                                      |                         |                                |                                 |                 | (30,000)                     |                                            |                     |                   |
| 2.3.2.7.9.99 OTROS RELACIONADOS A               | 15,000                                      |                         |                                |                                 |                 | (15,000)                     |                                            |                     |                   |
| 2.3.2.7.11.3 SERVICIOS RELACIONADOS CON         |                                             |                         |                                |                                 |                 | 13,520                       | 13,520                                     | 13,520.00           |                   |
| 2.3.2.7.11.6 SERVICIO DE IMPRESIONES,           |                                             | 10,000                  |                                |                                 |                 | 11,032                       | 21,032                                     | 21,030.90           | 1.10              |
| 2.3.2.7.11.99 SERVICIOS DIVERSOS                | 3,371,744                                   | 138,017                 |                                |                                 |                 | (1,603,092)                  | 1,906,669                                  | 1,896,505.88        | 10,163.12         |
| 2.3.2.8.1.1 CONTRATO ADMINISTRATIVO DE          | 4,170,779                                   |                         |                                |                                 |                 | (555,357)                    | 3,615,422                                  | 3,475,310.30        | 140,111.70        |
| 2.3.2.8.1.2 CONTRIBUCIONES A ESSALUD DE C.A.S.  | 331,056                                     |                         |                                |                                 |                 | (46,628)                     | 284,428                                    | 269,618.12          | 14,809.88         |
| 2.3.2.8.1.4 AGUINALDOS DE C.A.S.                | 125,400                                     |                         |                                |                                 |                 | (18,036)                     | 107,364                                    | 97,430.00           | 9,934.00          |
| 2.3.2.8.1.5 VACACIONES TRUNCAS DE C.A.S.        |                                             |                         |                                |                                 |                 | 92,338                       | 92,338                                     | 60,422.65           | 31,915.35         |
| 2.3.2.9.1.1 LOCACIÓN DE SERVICIOS REALIZADOS    |                                             |                         |                                |                                 |                 | 2,908,847                    | 2,908,847                                  | 2,902,246.66        | 6,600.34          |
| <b>GASTOS DE CAPITAL</b>                        | <b>50,000</b>                               | <b>1,800,000</b>        |                                |                                 |                 | <b>23,373</b>                | <b>1,873,373</b>                           | <b>1,149,962.93</b> | <b>723,410.07</b> |
| 2.6 ADQUISICIÓN DE ACTIVOS NO FINANCIEROS       | 50,000                                      | 1,800,000               |                                |                                 |                 | 23,373                       | 1,873,373                                  | 1,149,962.93        | 723,410.07        |
| 2.6.2.2.4.2 COSTO DE CONSTRUCCIÓN POR           |                                             | 1,700,000               |                                |                                 |                 | (1,227,039)                  | 472,961                                    | 472,960.47          | 0.53              |
| 2.6.2.3.2.3 COSTO DE CONSTRUCCIÓN POR           |                                             |                         |                                |                                 |                 | 294,869                      | 294,869                                    | 111,053.06          | 183,815.94        |
| 2.6.3.1.1.1 PARA TRANSPORTE TERRESTRE           | 50,000                                      |                         |                                |                                 |                 | 438,926                      | 488,926                                    | 152,500.00          | 336,426.00        |
| 2.6.3.2.1.1 MAQUINAS Y EQUIPOS                  |                                             |                         |                                |                                 |                 | 90                           | 90                                         | 90.00               |                   |
| 2.6.3.2.1.2 MOBILIARIO                          |                                             |                         |                                |                                 |                 | 4,925                        | 4,925                                      | 4,924.22            | 0.78              |
| 2.6.3.2.2.1 MAQUINAS Y EQUIPOS                  |                                             |                         |                                |                                 |                 | 10,735                       | 10,735                                     | 10,734.92           | 0.08              |
| 2.6.3.2.3.1 EQUIPOS COMPUTACIONALES Y           |                                             |                         |                                |                                 |                 | 357,645                      | 357,645                                    | 284,676.19          | 72,968.81         |
| 2.6.3.2.3.2 EQUIPOS DE COMUNICACIONES PARA      |                                             |                         |                                |                                 |                 | 1,400                        | 1,400                                      | 1,400.00            |                   |
| 2.6.3.2.3.3 EQUIPOS DE TELECOMUNICACIONES       |                                             |                         |                                |                                 |                 | 31,184                       | 31,184                                     | 20,120.73           | 11,063.27         |
| 2.6.3.2.9.1 AIRE ACONDICIONADO Y                |                                             |                         |                                |                                 |                 | 11,007                       | 11,007                                     | 11,006.17           | 0.83              |
| 2.6.3.2.9.4 ELECTRICIDAD Y ELECTRONICA          |                                             |                         |                                |                                 |                 | 5,573                        | 5,573                                      | 5,572.16            | 0.84              |
| 2.6.3.2.9.5 EQUIPOS E INSTRUMENTOS DE           |                                             |                         |                                |                                 |                 | 23,373                       | 23,373                                     | 23,372.31           | 0.69              |
| 2.6.3.2.9.99 MAQUINARIAS, EQUIPOS Y MOBILIARIOS |                                             |                         |                                |                                 |                 | 112,953                      | 112,953                                    | 252.70              | 112,700.30        |
| 2.6.6.1.99.99 OTROS                             |                                             | 100,000                 |                                |                                 |                 | (98,568)                     | 1,432                                      |                     | 1,432.00          |
| 2.6.8.1.3.1 ELABORACION DE EXPEDIENTES          |                                             |                         |                                |                                 |                 | 16,300                       | 16,300                                     | 16,300.00           |                   |
| 2.6.8.1.4.3 GASTO POR LA CONTRATACION DE        |                                             |                         |                                |                                 |                 | 10,000                       | 10,000                                     | 5,000.00            | 5,000.00          |
| 2.6.8.1.4.99 OTROS GASTOS                       |                                             |                         |                                |                                 |                 | 30,000                       | 30,000                                     | 30,000.00           |                   |

**PRESUPUESTO INSTITUCIONAL DE GASTOS**  
**EJERCICIO 2021**  
 (EN SOLES)

DEPARTAMENTO: 15 LIMA  
 PROVINCIA : 01 LIMA  
 ENTIDAD : 04 MUNICIPALIDAD DISTRITAL DE BARRANCO [301253]

ANEXO PP2

| CONCEPTO                                           | PRESUPUESTO INSTITUCIONAL DE APERTURA - PIA | MODIFICACIONES          |                                |                                 |                 |                              | PRESUPUESTO INSTITUCIONAL MODIFICADO - PIM | EJECUCION DE GASTOS | VARIACION    |
|----------------------------------------------------|---------------------------------------------|-------------------------|--------------------------------|---------------------------------|-----------------|------------------------------|--------------------------------------------|---------------------|--------------|
|                                                    |                                             | CRÉDITOS SUPLEMENTARIOS | TRANSFERENCIAS INSTITUCIONALES | REESTRUCTURACIÓN DE FUENTES (2) | REDUCCIONES (1) | ANULACIONES Y HABILITACIONES |                                            |                     |              |
| <b>TOTAL RECURSOS DIRECTAMENTE RECAUDADOS</b>      | 14,743,829                                  | 2,221,055               |                                |                                 |                 |                              | 16,964,884                                 | 15,956,789.93       | 1,008,094.07 |
| <b>3 RECURSOS POR OPERACIONES OFICIALES DE</b>     |                                             |                         |                                |                                 |                 |                              |                                            |                     |              |
| <b>19 RECURSOS POR OPERACIONES OFICIALES DE</b>    |                                             |                         |                                |                                 |                 |                              |                                            |                     |              |
| <b>GASTOS DE CAPITAL</b>                           |                                             | 271,539                 | 353,815                        |                                 |                 |                              | 625,354                                    | 415,437.88          | 209,916.12   |
| 2.6 ADQUISICION DE ACTIVOS NO FINANCIEROS          |                                             | 271,539                 | 353,815                        |                                 |                 |                              | 625,354                                    | 415,437.88          | 209,916.12   |
| 2.6.2.2.4.2 COSTO DE CONSTRUCCION POR              |                                             | 271,539                 |                                |                                 |                 | (265,460)                    | 6,079                                      |                     | 6,079.00     |
| 2.6.2.3.2.3 COSTO DE CONSTRUCCION POR              |                                             |                         |                                |                                 |                 | 599,350                      | 599,350                                    | 405,513.53          | 193,836.47   |
| 2.6.8.1.3.1 ELABORACION DE EXPEDIENTES             |                                             |                         |                                |                                 |                 | 4,000                        | 4,000                                      | 4,000.00            |              |
| 2.6.8.1.4.3 GASTO POR LA CONTRATACION DE           |                                             |                         | 353,815                        |                                 |                 | (337,890)                    | 15,925                                     | 5,924.35            | 10,000.65    |
| <b>TOTAL RECURSOS POR OPERACIONES OFICIALES DE</b> |                                             | 271,539                 | 353,815                        |                                 |                 |                              | 625,354                                    | 415,437.88          | 209,916.12   |
| <b>5 RECURSOS DETERMINADOS</b>                     |                                             |                         |                                |                                 |                 |                              |                                            |                     |              |
| <b>07 FONDO DE COMPENSACION MUNICIPAL</b>          |                                             |                         |                                |                                 |                 |                              |                                            |                     |              |
| <b>GASTOS CORRIENTES</b>                           | 1,271,678                                   | 357,770                 |                                |                                 |                 |                              | 1,629,448                                  | 1,529,120.14        | 100,327.86   |
| 2.1 PERSONAL Y OBLIGACIONES SOCIALES               | 1,166,678                                   |                         |                                |                                 |                 | (4,200)                      | 1,162,478                                  | 1,067,115.06        | 95,362.94    |
| 2.1.1 8.1 1 OBREROS PERMANENTES                    |                                             |                         |                                |                                 |                 | 2,705                        | 2,705                                      | 1,671.32            | 1,033.68     |
| 2.1.1 9.1 1 GRATIFICACIONES                        | 474,351                                     |                         |                                |                                 |                 | (66,926)                     | 407,425                                    | 405,524.64          | 1,900.36     |
| 2.1.1 9.2 1 COMPENSACION POR TIEMPO DE             | 318,763                                     |                         |                                |                                 |                 | (72,472)                     | 246,291                                    | 181,060.92          | 65,230.08    |
| 2.1.1 9.3 1 ASIGNACION POR CUMPLIR 25 O 30 AÑOS    | 20,000                                      |                         |                                |                                 |                 | 94,756                       | 114,756                                    | 97,312.48           | 17,443.52    |
| 2.1.1 9.3 2 BONIFICACION ADICIONAL POR             | 276,092                                     |                         |                                |                                 |                 | (234,628)                    | 41,464                                     | 32,713.55           | 8,750.45     |
| 2.1.1 9.3 3 COMPENSACION VACACIONAL                |                                             |                         |                                |                                 |                 | 22,042                       | 22,042                                     | 21,038.35           | 1,003.65     |
| 2.1.1 9.3 10 BONIFICACIÓN EXTRAORDINARIA POR       |                                             |                         |                                |                                 |                 | 27,720                       | 27,720                                     | 27,720.00           |              |
| 2.1.1 9.3 99 OTRAS OCASIONALES                     | 77,472                                      |                         |                                |                                 |                 | (77,472)                     |                                            |                     |              |
| 2.1.3 1.1 3 APORTES A LOS FONDOS DE PENSIONES      |                                             |                         |                                |                                 |                 | 199,619                      | 199,619                                    | 199,617.80          | 1.20         |
| 2.1.3 1.1 5 CONTRIBUCIONES A ESSALUD               |                                             |                         |                                |                                 |                 | 100,456                      | 100,456                                    | 100,456.00          |              |
| 2.1.3 1.1 9 APORTES A LOS FONDOS DE SALUD          |                                             |                         |                                |                                 |                 |                              |                                            |                     |              |
| 2.2 PENSIONES Y OTRAS PRESTACIONES SOCIALES        | 105,000                                     |                         |                                |                                 |                 | (4,770)                      | 100,230                                    | 98,815.00           | 1,415.00     |
| 2.2.1 1.2 1 ESCOLARIDAD, AGUINALDOS Y              | 105,000                                     |                         |                                |                                 |                 | (4,770)                      | 100,230                                    | 98,815.00           | 1,415.00     |
| 2.3 BIENES Y SERVICIOS                             |                                             | 357,770                 |                                |                                 |                 | 4,200                        | 361,970                                    | 358,790.08          | 3,179.92     |
| 2.3.1 2.1 1 VESTUARIO, ACCESORIOS Y PRENDAS        |                                             |                         |                                |                                 |                 | 1,680                        | 1,680                                      | 1,680.00            |              |
| 2.3.1 2.1 2 TEXTILES Y ACABADOS TEXTILES           |                                             |                         |                                |                                 |                 | 255                          | 255                                        | 254.80              | 0.20         |
| 2.3.1 2.1 3 CALZADO                                |                                             |                         |                                |                                 |                 | 600                          | 600                                        | 600.00              |              |
| 2.3.1 3.1 3 LUBRICANTES, GRASAS Y AFINES           |                                             |                         |                                |                                 |                 | 9,320                        | 9,320                                      | 9,320.00            |              |
| 2.3.1 5.1 1 REPUESTOS Y ACCESORIOS                 |                                             |                         |                                |                                 |                 | 149                          | 149                                        | 149.00              |              |
| 2.3.1 5.2 1 AGROPECUARIO, GANADERO Y DE            |                                             |                         |                                |                                 |                 | 9,359                        | 9,359                                      | 9,359.00            |              |
| 2.3.1 5.4 1 ELECTRICIDAD, ILUMINACION Y            |                                             |                         |                                |                                 |                 | 53,246                       | 53,246                                     | 53,246.00           |              |
| 2.3.1 6.1 2 DE COMUNICACIONES Y                    |                                             |                         |                                |                                 |                 | 887                          | 887                                        | 887.00              |              |
| 2.3.1 6.1 99 OTROS ACCESORIOS Y REPUESTOS          |                                             |                         |                                |                                 |                 | 2,595                        | 2,595                                      | 2,595.00            |              |

**PRESUPUESTO INSTITUCIONAL DE GASTOS**  
**EJERCICIO 2021**  
 (EN SOLES)

ANEXO PP2

DEPARTAMENTO: 15 LIMA  
 PROVINCIA : 01 LIMA  
 ENTIDAD : 04 MUNICIPALIDAD DISTRITAL DE BARRANCO [301253]

| CONCEPTO                                        | PRESUPUESTO INSTITUCIONAL DE APERTURA - PIA | MODIFICACIONES          |                                |                                 |                 |                              | PRESUPUESTO INSTITUCIONAL MODIFICADO - PIM | EJECUCION DE GASTOS | VARIACION         |
|-------------------------------------------------|---------------------------------------------|-------------------------|--------------------------------|---------------------------------|-----------------|------------------------------|--------------------------------------------|---------------------|-------------------|
|                                                 |                                             | CRÉDITOS SUPLEMENTARIOS | TRANSFERENCIAS INSTITUCIONALES | REESTRUCTURACIÓN DE FUENTES (2) | REDUCCIONES (1) | ANULACIONES Y HABILITACIONES |                                            |                     |                   |
| 2.3.1 7.1 1 ENSERES                             |                                             |                         |                                |                                 |                 | 23,004                       | 23,004                                     | 23,003.20           | 0.80              |
| 2.3.1 11.1 1 PARA EDIFICIOS Y ESTRUCTURAS       |                                             |                         |                                |                                 |                 | 29,417                       | 29,417                                     | 29,416.98           | 0.02              |
| 2.3.1 11.1 4 PARA MAQUINARIAS Y EQUIPOS         |                                             |                         |                                |                                 |                 | 424                          | 424                                        | 424.00              |                   |
| 2.3.1 99.1 1 HERRAMIENTAS                       |                                             |                         |                                |                                 |                 | 996                          | 996                                        | 996.00              |                   |
| 2.3.1 99.1 99 OTROS BIENES                      |                                             |                         |                                |                                 |                 | 5,917                        | 5,917                                      | 5,917.00            |                   |
| 2.3.2 2.1 1 SERVICIO DE SUMINISTRO DE ENERGIA   |                                             |                         |                                |                                 |                 | 6,200                        | 6,200                                      | 3,232.70            | 2,967.30          |
| 2.3.2 2.1 2 SERVICIO DE AGUA Y DESAGUE          |                                             |                         |                                |                                 |                 | 49,721                       | 49,721                                     | 49,720.40           | 0.60              |
| 2.3.2 5.1 3 DE MOBILIARIO Y SIMILARES           |                                             |                         |                                |                                 |                 | 4,300                        | 4,300                                      | 4,300.00            |                   |
| 2.3.2 5.1 4 DE MAQUINARIAS Y EQUIPOS            |                                             |                         |                                |                                 |                 | 1,947                        | 1,947                                      | 1,947.00            |                   |
| 2.3.2 5.1 99 DE OTROS BIENES Y ACTIVOS          |                                             |                         |                                |                                 |                 | 1,147                        | 1,147                                      | 1,147.00            |                   |
| 2.3.2 7.9 3 ORGANIZACION Y CONDUCCION DE        |                                             |                         |                                |                                 |                 | 1,000                        | 1,000                                      | 1,000.00            |                   |
| 2.3.2 7.9 99 OTROS RELACIONADOS A               |                                             |                         |                                |                                 |                 | 8,375                        | 8,375                                      | 8,374.20            | 0.80              |
| 2.3.2 7.10 2 ATENCIONES OFICIALES Y             |                                             |                         |                                |                                 |                 | 2,800                        | 2,800                                      | 2,800.00            |                   |
| 2.3.2 7.11 5 SERVICIOS DE ALIMENTACION DE       |                                             |                         |                                |                                 |                 | 1,500                        | 1,500                                      | 1,500.00            |                   |
| 2.3.2 7.11 6 SERVICIO DE IMPRESIONES,           |                                             |                         |                                |                                 |                 | 21,195                       | 21,195                                     | 21,195.00           |                   |
| 2.3.2 7.11 99 SERVICIOS DIVERSOS                |                                             | 357,770                 |                                |                                 |                 | (325,491)                    | 32,279                                     | 32,278.80           | 0.20              |
| 2.3.2 8.1 8 BONIFICACIÓN EXTRAORDINARIA POR     |                                             |                         |                                |                                 |                 | 4,200                        | 4,200                                      | 3,990.00            | 210.00            |
| 2.3.2 9.1 1 LOCACIÓN DE SERVICIOS REALIZADOS    |                                             |                         |                                |                                 |                 | 89,457                       | 89,457                                     | 89,457.00           |                   |
| 2.5 OTROS GASTOS                                |                                             |                         |                                |                                 |                 | 4,770                        | 4,770                                      | 4,400.00            | 370.00            |
| 2.5.5 1.1 1 PERSONAL ADMINISTRATIVO             |                                             |                         |                                |                                 |                 | 4,770                        | 4,770                                      | 4,400.00            | 370.00            |
| <b>GASTOS DE CAPITAL</b>                        | <b>317,919</b>                              | <b>471,230</b>          |                                |                                 |                 |                              | <b>789,149</b>                             | <b>657,326.61</b>   | <b>131,822.39</b> |
| 2.6 ADQUISICION DE ACTIVOS NO FINANCIEROS       | 317,919                                     | 471,230                 |                                |                                 |                 |                              | 789,149                                    | 657,326.61          | 131,822.39        |
| 2.6.2 2.4 2 COSTO DE CONSTRUCCION POR           |                                             |                         |                                |                                 |                 | 317,919                      | 317,919                                    | 317,918.99          | 0.01              |
| 2.6.3 1.1 1 PARA TRANSPORTE TERRESTRE           |                                             |                         |                                |                                 |                 | 128,687                      | 128,687                                    |                     | 128,687.00        |
| 2.6.3 2.1 2 MOBILIARIO                          |                                             |                         |                                |                                 |                 | 21,771                       | 21,771                                     | 21,771.00           |                   |
| 2.6.3 2.2 1 MAQUINAS Y EQUIPOS                  |                                             |                         |                                |                                 |                 | 27,083                       | 27,083                                     | 27,083.00           |                   |
| 2.6.3 2.3 1 EQUIPOS COMPUTACIONALES Y           |                                             |                         |                                |                                 |                 | 35,451                       | 35,451                                     | 35,450.02           | 0.98              |
| 2.6.3 2.3 3 EQUIPOS DE TELECOMUNICACIONES       |                                             |                         |                                |                                 |                 | 2,930                        | 2,930                                      | 2,930.00            |                   |
| 2.6.3 2.5 2 EQUIPO DE USO AGRICOLA Y PESQUERO   |                                             |                         |                                |                                 |                 | 25,540                       | 25,540                                     | 25,540.00           |                   |
| 2.6.3 2.7 2 MOBILIARIO DE DEPORTES Y            |                                             |                         |                                |                                 |                 | 11,500                       | 11,500                                     | 11,500.00           |                   |
| 2.6.3 2.9 4 ELECTRICIDAD Y ELECTRONICA          |                                             |                         |                                |                                 |                 | 4,374                        | 4,374                                      | 4,374.00            |                   |
| 2.6.3 2.9 99 MAQUINARIAS, EQUIPOS Y MOBILIARIOS |                                             |                         |                                |                                 |                 | 73,820                       | 73,820                                     | 73,819.60           | 0.40              |
| 2.6.6 1.3 2 SOFTWARES                           |                                             |                         |                                |                                 |                 | 36,710                       | 36,710                                     | 36,710.00           |                   |
| 2.6.6 1.3 99 OTROS ACTIVOS INTANGIBLES          |                                             |                         |                                |                                 |                 | 6,720                        | 6,720                                      | 6,720.00            |                   |
| 2.6.6 1.99 99 OTROS                             |                                             | 421,230                 |                                |                                 |                 | (418,096)                    | 3,134                                      |                     | 3,134.00          |
| 2.6.8 1.2 1 ESTUDIO DE PREINVERSION             |                                             |                         |                                |                                 |                 | 12,940                       | 62,940                                     | 62,940.00           |                   |
| 2.6.8 1.3 1 ELABORACION DE EXPEDIENTES          |                                             |                         |                                |                                 |                 | 30,570                       | 30,570                                     | 30,570.00           |                   |

**PRESUPUESTO INSTITUCIONAL DE GASTOS**  
**EJERCICIO 2021**  
 (EN SOLES)

DEPARTAMENTO: 15 LIMA  
 PROVINCIA : 01 LIMA  
 ENTIDAD : 04 MUNICIPALIDAD DISTRITAL DE BARRANCO [301253]

ANEXO PP2

| CONCEPTO                                      | PRESUPUESTO INSTITUCIONAL DE APERTURA - PIA | MODIFICACIONES          |                                |                                 |                 |                              | PRESUPUESTO INSTITUCIONAL MODIFICADO - PIM | EJECUCION DE GASTOS  | VARIACION         |
|-----------------------------------------------|---------------------------------------------|-------------------------|--------------------------------|---------------------------------|-----------------|------------------------------|--------------------------------------------|----------------------|-------------------|
|                                               |                                             | CRÉDITOS SUPLEMENTARIOS | TRANSFERENCIAS INSTITUCIONALES | REESTRUCTURACIÓN DE FUENTES (2) | REDUCCIONES (1) | ANULACIONES Y HABILITACIONES |                                            |                      |                   |
| 2.6.8 1.4 3 GASTO POR LA CONTRATACION DE      | 317,919                                     |                         |                                |                                 |                 | (317,919)                    |                                            |                      |                   |
| <b>08 IMPUESTOS MUNICIPALES</b>               |                                             |                         |                                |                                 |                 |                              |                                            |                      |                   |
| <b>GASTOS CORRIENTES</b>                      | <b>14,832,509</b>                           | <b>394,109</b>          |                                |                                 |                 |                              | <b>15,226,618</b>                          | <b>14,994,222.53</b> | <b>232,395.47</b> |
| 2.1 PERSONAL Y OBLIGACIONES SOCIALES          | 5,208,778                                   |                         |                                |                                 |                 | 17,892                       | 5,226,670                                  | 5,177,638.43         | 49,031.57         |
| 2.1.1 1.1 1 FUNCIONARIOS ELEGIDOS POR         | 90,000                                      |                         |                                |                                 |                 |                              | 90,000                                     | 90,000.00            |                   |
| 2.1.1 1.1 2 PERSONAL ADMINISTRATIVO NOMBRADO  | 956,298                                     |                         |                                |                                 |                 | (88,597)                     | 867,701                                    | 858,189.86           | 9,511.14          |
| 2.1.1 8.1 1 OBREROS PERMANENTES               | 2,756,105                                   |                         |                                |                                 |                 | (504,109)                    | 2,251,996                                  | 2,222,402.20         | 29,593.80         |
| 2.1.1 9.1 2 AGUINALDOS                        | 47,150                                      |                         |                                |                                 |                 | 12,225                       | 59,375                                     | 59,375.00            |                   |
| 2.1.1 9.1 3 BONIFICACION POR ESCOLARIDAD      | 114,800                                     |                         |                                |                                 |                 | (54,000)                     | 60,800                                     | 59,600.00            | 1,200.00          |
| 2.1.1 9.2 1 COMPENSACION POR TIEMPO DE        |                                             |                         |                                |                                 |                 | 338,206                      | 338,206                                    | 338,185.35           | 20.65             |
| 2.1.1 9.3 2 BONIFICACION ADICIONAL POR        |                                             |                         |                                |                                 |                 | 78,164                       | 78,164                                     | 77,159.06            | 1,004.94          |
| 2.1.1 9.3 99 OTRAS OCASIONALES                |                                             |                         |                                |                                 |                 | 27,320                       | 27,320                                     | 25,580.00            | 1,740.00          |
| 2.1.1 10.1 2 DIETAS DE REGIDORES Y CONSEJEROS | 147,420                                     |                         |                                |                                 |                 | (10,530)                     | 136,890                                    | 136,890.00           |                   |
| 2.1.3 1.1 3 APORTES A LOS FONDOS DE PENSIONES | 194,664                                     |                         |                                |                                 |                 | 113,554                      | 308,218                                    | 308,218.00           |                   |
| 2.1.3 1.1 5 CONTRIBUCIONES A ESSALUD          | 902,341                                     |                         |                                |                                 |                 | 100,639                      | 1,002,980                                  | 997,019.12           | 5,960.88          |
| 2.1.3 1.1 6 OTRAS CONTRIBUCIONES DEL          |                                             |                         |                                |                                 |                 | 5,020                        | 5,020                                      | 5,019.84             | 0.16              |
| 2.2 PENSIONES Y OTRAS PRESTACIONES SOCIALES   | 1,420,874                                   |                         |                                |                                 |                 | (14,513)                     | 1,406,361                                  | 1,375,266.17         | 31,094.83         |
| 2.2.1 1.1 1 REGIMEN DE PENSIONES DL. 20530    | 1,370,874                                   |                         |                                |                                 |                 | (43,212)                     | 1,327,662                                  | 1,312,211.69         | 15,450.31         |
| 2.2.1 1.2 99 OTROS BENEFICIOS                 |                                             |                         |                                |                                 |                 | 8,515                        | 8,515                                      | 8,513.51             | 1.49              |
| 2.2.2 3.4 2 GASTOS DE SEPELIO Y LUTO DEL      | 30,000                                      |                         |                                |                                 |                 | 9,952                        | 39,952                                     | 32,580.86            | 7,371.14          |
| 2.2.2 3.4 3 GASTOS DE SEPELIO Y LUTO DEL      | 20,000                                      |                         |                                |                                 |                 | 10,232                       | 30,232                                     | 21,960.11            | 8,271.89          |
| 2.3 BIENES Y SERVICIOS                        | 7,792,857                                   | 394,109                 |                                |                                 |                 | 175,306                      | 8,362,272                                  | 8,244,085.09         | 118,186.91        |
| 2.3.1 1.1 1 ALIMENTOS Y BEBIDAS PARA CONSUMO  |                                             |                         |                                |                                 |                 | 9,520                        | 9,520                                      | 9,516.66             | 3.34              |
| 2.3.1 2.1 1 VESTUARIO, ACCESORIOS Y PRENDAS   |                                             |                         |                                |                                 |                 | 85,680                       | 85,680                                     | 85,670.00            | 10.00             |
| 2.3.1 2.1 2 TEXTILES Y ACABADOS TEXTILES      |                                             |                         |                                |                                 |                 | 410                          | 410                                        | 410.00               |                   |
| 2.3.1 2.1 3 CALZADO                           |                                             |                         |                                |                                 |                 | 10,800                       | 10,800                                     | 10,770.00            | 30.00             |
| 2.3.1 3.1 1 COMBUSTIBLES Y CARBURANTES        |                                             |                         |                                |                                 |                 | 6,471                        | 6,471                                      | 4,255.76             | 2,215.24          |
| 2.3.1 5.1 1 REPUESTOS Y ACCESORIOS            |                                             |                         |                                |                                 |                 | 40,507                       | 40,507                                     | 40,502.07            | 4.93              |
| 2.3.1 5.1 2 PAPELERIA EN GENERAL, UTILES Y    | 440,000                                     |                         |                                |                                 |                 | (406,663)                    | 33,337                                     | 33,329.80            | 7.20              |
| 2.3.1 5.3 1 ASEO, LIMPIEZA Y TOCADOR          |                                             |                         |                                |                                 |                 | 41,664                       | 41,664                                     | 41,663.63            | 0.37              |
| 2.3.1 5.4 1 ELECTRICIDAD, ILUMINACION Y       |                                             |                         |                                |                                 |                 | 1,195                        | 1,195                                      | 1,195.00             |                   |
| 2.3.1 6.1 1 DE VEHICULOS                      |                                             |                         |                                |                                 |                 | 5,021                        | 5,021                                      | 5,020.20             | 0.80              |
| 2.3.1 6.1 2 DE COMUNICACIONES Y               |                                             |                         |                                |                                 |                 | 2,542                        | 2,542                                      | 2,541.90             | 0.10              |
| 2.3.1 6.1 4 DE SEGURIDAD                      |                                             |                         |                                |                                 |                 | 148,777                      | 148,777                                    | 148,776.20           | 0.80              |
| 2.3.1 6.1 99 OTROS ACCESORIOS Y REPUESTOS     |                                             |                         |                                |                                 |                 | 6,746                        | 6,746                                      | 6,741.07             | 4.93              |
| 2.3.1 8.1 2 MEDICAMENTOS                      |                                             |                         |                                |                                 |                 | 2,164                        | 2,164                                      | 2,163.35             | 0.65              |
| 2.3.1 8.2 1 MATERIAL, INSUMOS, INSTRUMENTAL Y |                                             |                         |                                |                                 |                 | 58,369                       | 58,369                                     | 58,365.51            | 3.49              |



**PRESUPUESTO INSTITUCIONAL DE GASTOS**  
**EJERCICIO 2021**  
 (EN SOLES)

ANEXO PP2

DEPARTAMENTO: 15 LIMA  
 PROVINCIA : 01 LIMA  
 ENTIDAD : 04 MUNICIPALIDAD DISTRITAL DE BARRANCO [301253]

| CONCEPTO                                        | PRESUPUESTO INSTITUCIONAL DE APERTURA - PIA | MODIFICACIONES          |                                |                                 |                 |                              | PRESUPUESTO INSTITUCIONAL MODIFICADO - PIM | EJECUCION DE GASTOS | VARIACION         |
|-------------------------------------------------|---------------------------------------------|-------------------------|--------------------------------|---------------------------------|-----------------|------------------------------|--------------------------------------------|---------------------|-------------------|
|                                                 |                                             | CRÉDITOS SUPLEMENTARIOS | TRANSFERENCIAS INSTITUCIONALES | REESTRUCTURACIÓN DE FUENTES (2) | REDUCCIONES (1) | ANULACIONES Y HABILITACIONES |                                            |                     |                   |
| 2.3.2 7.9 99 OTROS RELACIONADOS A               | 15,000                                      |                         |                                |                                 |                 | (15,000)                     |                                            |                     |                   |
| 2.3.2 7.10 1 SEMINARIOS ,TALLERES Y SIMILARES   |                                             |                         |                                |                                 |                 | 500                          | 500                                        | 500.00              |                   |
| 2.3.2 7.10 2 ATENCIONES OFICIALES Y             |                                             |                         |                                |                                 |                 | 6,190                        | 6,190                                      | 6,189.47            | 0.53              |
| 2.3.2 7.11 3 SERVICIOS RELACIONADOS CON         |                                             |                         |                                |                                 |                 | 1,100                        | 1,100                                      | 1,100.00            |                   |
| 2.3.2 7.11 5 SERVICIOS DE ALIMENTACION DE       |                                             |                         |                                |                                 |                 | 1,800                        | 1,800                                      | 1,800.00            |                   |
| 2.3.2 7.11 6 SERVICIO DE IMPRESIONES,           | 30,000                                      |                         |                                |                                 |                 | 69,594                       | 99,594                                     | 99,592.40           | 1.60              |
| 2.3.2 7.11 99 SERVICIOS DIVERSOS                | 4,011,215                                   | 326,173                 |                                |                                 |                 | (3,238,567)                  | 1,098,821                                  | 1,092,615.19        | 6,205.81          |
| 2.3.2 8.1 1 CONTRATO ADMINISTRATIVO DE          | 2,461,764                                   |                         |                                |                                 |                 | 493,859                      | 2,955,623                                  | 2,951,315.07        | 4,307.93          |
| 2.3.2 8.1 2 CONTRIBUCIONES A ESSALUD DE C.A.S.  | 85,863                                      | 3,207                   |                                |                                 |                 | 31,583                       | 120,653                                    | 114,869.65          | 5,783.35          |
| 2.3.2 8.1 4 AGUINALDOS DE C.A.S.                | 21,600                                      |                         |                                |                                 |                 | 6,334                        | 27,934                                     | 27,623.33           | 310.67            |
| 2.3.2 8.1 5 VACACIONES TRUNCAS DE C.A.S.        | 202,415                                     | 52,449                  |                                |                                 |                 | (82,929)                     | 171,935                                    | 87,544.33           | 84,390.67         |
| 2.3.2 9.1 1 LOCACIÓN DE SERVICIOS REALIZADOS    |                                             |                         |                                |                                 |                 | 2,634,230                    | 2,634,230                                  | 2,633,166.23        | 1,063.77          |
| 2.5 OTROS GASTOS                                | 410,000                                     |                         |                                |                                 |                 | (178,685)                    | 231,315                                    | 197,232.84          | 34,082.16         |
| 2.5.4 1.2 1 DERECHOS ADMINISTRATIVOS            |                                             |                         |                                |                                 |                 | 1,016                        | 1,016                                      | 1,015.32            | 0.68              |
| 2.5.4 2.2 1 MULTAS                              |                                             |                         |                                |                                 |                 | 5,154                        | 5,154                                      | 5,153.43            | 0.57              |
| 2.5.5 1.1 1 PERSONAL ADMINISTRATIVO             | 410,000                                     |                         |                                |                                 |                 | (214,770)                    | 195,230                                    | 161,494.47          | 33,735.53         |
| 2.5.5 1.3 1 A PERSONAS JURIDICAS                |                                             |                         |                                |                                 |                 | 17,007                       | 17,007                                     | 17,006.94           | 0.06              |
| 2.5.5 2.1 99 OTRAS INDEMNIZACIONES Y            |                                             |                         |                                |                                 |                 | 12,908                       | 12,908                                     | 12,562.68           | 345.32            |
| <b>GASTOS DE CAPITAL</b>                        | <b>463,788</b>                              | <b>1,024,935</b>        |                                |                                 |                 |                              | <b>1,488,723</b>                           | <b>925,149.77</b>   | <b>563,573.23</b> |
| 2.6 ADQUISICION DE ACTIVOS NO FINANCIEROS       | 463,788                                     | 1,024,935               |                                |                                 |                 |                              | 1,488,723                                  | 925,149.77          | 563,573.23        |
| 2.6.2 2.4 2 COSTO DE CONSTRUCCION POR           |                                             | 100,001                 |                                |                                 |                 | 463,788                      | 563,789                                    | 563,789.00          |                   |
| 2.6.3 2.1 1 MAQUINAS Y EQUIPOS                  |                                             | 924,934                 |                                |                                 |                 | (361,217)                    | 563,717                                    | 7,599.00            | 556,118.00        |
| 2.6.3 2.1 2 MOBILIARIO                          |                                             |                         |                                |                                 |                 | 36,747                       | 36,747                                     | 36,746.12           | 0.88              |
| 2.6.3 2.2 1 MAQUINAS Y EQUIPOS                  |                                             |                         |                                |                                 |                 | 7,549                        | 7,549                                      | 7,548.90            | 0.10              |
| 2.6.3 2.3 1 EQUIPOS COMPUTACIONALES Y           |                                             |                         |                                |                                 |                 | 97,222                       | 97,222                                     | 91,000.17           | 6,221.83          |
| 2.6.3 2.3 2 EQUIPOS DE COMUNICACIONES PARA      |                                             |                         |                                |                                 |                 | 402                          | 402                                        | 401.20              | 0.80              |
| 2.6.3 2.3 3 EQUIPOS DE TELECOMUNICACIONES       |                                             |                         |                                |                                 |                 | 115,375                      | 115,375                                    | 115,374.90          | 0.10              |
| 2.6.3 2.4 1 MOBILIARIO                          |                                             |                         |                                |                                 |                 | 1,811                        | 1,811                                      | 1,810.87            | 0.13              |
| 2.6.3 2.4 2 EQUIPOS                             |                                             |                         |                                |                                 |                 | 2,247                        | 2,247                                      | 1,016.25            | 1,230.75          |
| 2.6.3 2.5 2 EQUIPO DE USO AGRICOLA Y PESQUERO   |                                             |                         |                                |                                 |                 | 8,172                        | 8,172                                      | 8,172.00            |                   |
| 2.6.3 2.8 1 MOBILIARIO, EQUIPOS Y APARATOS      |                                             |                         |                                |                                 |                 |                              |                                            |                     |                   |
| 2.6.3 2.9 2 ASEO, LIMPIEZA Y COCINA             |                                             |                         |                                |                                 |                 | 19,157                       | 19,157                                     | 19,156.65           | 0.35              |
| 2.6.3 2.9 4 ELECTRICIDAD Y ELECTRONICA          |                                             |                         |                                |                                 |                 | 2,790                        | 2,790                                      | 2,790.00            |                   |
| 2.6.3 2.9 5 EQUIPOS E INSTRUMENTOS DE           |                                             |                         |                                |                                 |                 | 491                          | 491                                        | 490.71              | 0.29              |
| 2.6.3 2.9 99 MAQUINARIAS, EQUIPOS Y MOBILIARIOS |                                             |                         |                                |                                 |                 | 65,024                       | 65,024                                     | 65,024.00           |                   |
| 2.6.8 1.3 1 ELABORACION DE EXPEDIENTES          |                                             |                         |                                |                                 |                 | 4,230                        | 4,230                                      | 4,230.00            |                   |
| 2.6.8 1.4 3 GASTO POR LA CONTRATACION DE        | 463,788                                     |                         |                                |                                 |                 | (463,788)                    |                                            |                     |                   |

**PRESUPUESTO INSTITUCIONAL DE GASTOS**  
**EJERCICIO 2021**  
 (EN SOLES)

ANEXO PP2

DEPARTAMENTO: 15 LIMA  
 PROVINCIA : 01 LIMA  
 ENTIDAD : 04 MUNICIPALIDAD DISTRITAL DE BARRANCO [301253]

| CONCEPTO                                                           | PRESUPUESTO INSTITUCIONAL DE APERTURA - PIA | MODIFICACIONES          |                                |                                 |                 |                              | PRESUPUESTO INSTITUCIONAL MODIFICADO - PIM | EJECUCION DE GASTOS | VARIACION    |
|--------------------------------------------------------------------|---------------------------------------------|-------------------------|--------------------------------|---------------------------------|-----------------|------------------------------|--------------------------------------------|---------------------|--------------|
|                                                                    |                                             | CRÉDITOS SUPLEMENTARIOS | TRANSFERENCIAS INSTITUCIONALES | REESTRUCTURACIÓN DE FUENTES (2) | REDUCCIONES (1) | ANULACIONES Y HABILITACIONES |                                            |                     |              |
| <b>18 CANON Y SOBRECANON, REGALIAS, RENTA DE GASTOS CORRIENTES</b> |                                             |                         | 118,631                        |                                 |                 |                              | 118,631                                    | 116,738.10          | 1,892.90     |
| 2.3 BIENES Y SERVICIOS                                             |                                             |                         | 118,631                        |                                 |                 |                              | 118,631                                    | 116,738.10          | 1,892.90     |
| 2.3.1 99.1 99 OTROS BIENES                                         |                                             |                         | 44,100                         |                                 |                 | (44,100)                     |                                            |                     |              |
| 2.3.2 7.11 6 SERVICIO DE IMPRESIONES,                              |                                             |                         | 579                            |                                 |                 | 4,221                        | 4,800                                      | 4,799.10            | 0.90         |
| 2.3.2 7.11 99 SERVICIOS DIVERSOS                                   |                                             |                         | 73,952                         |                                 |                 | (73,952)                     |                                            |                     |              |
| 2.3.2 9.1 1 LOCACIÓN DE SERVICIOS REALIZADOS                       |                                             |                         |                                |                                 |                 | 113,831                      | 113,831                                    | 111,939.00          | 1,892.00     |
| <b>GASTOS DE CAPITAL</b>                                           | 18,293                                      |                         | 1,600                          |                                 |                 |                              | 19,893                                     | 18,293.00           | 1,600.00     |
| 2.6 ADQUISICION DE ACTIVOS NO FINANCIEROS                          | 18,293                                      |                         | 1,600                          |                                 |                 |                              | 19,893                                     | 18,293.00           | 1,600.00     |
| 2.6.2 2.4 2 COSTO DE CONSTRUCCION POR                              |                                             |                         |                                |                                 |                 | 18,293                       | 18,293                                     | 18,293.00           |              |
| 2.6.3 2.9 2 ASEO, LIMPIEZA Y COCINA                                |                                             |                         | 1,600                          |                                 |                 |                              | 1,600                                      |                     | 1,600.00     |
| 2.6.8 1.4 3 GASTO POR LA CONTRATACION DE                           | 18,293                                      |                         |                                |                                 |                 | (18,293)                     |                                            |                     |              |
| <b>TOTAL RECURSOS DETERMINADOS</b>                                 | 16,904,187                                  | 2,248,044               | 120,231                        |                                 |                 |                              | 19,272,462                                 | 18,240,850.15       | 1,031,611.85 |
| <b>TOTAL GENERAL</b>                                               | 32,086,811                                  | 4,740,638               | 512,026                        |                                 |                 |                              | 37,339,475                                 | 35,030,240.41       | 2,309,234.59 |

Las Fuentes de Financiamiento y los conceptos del gasto se adecuarán a los clasificadores vigentes para el período.

(1) Solo para el tipo de Modificación 7 Reducciones de Marco

(2) No aplica para Gobiernos Locales, Mancomunidades Municipales, Institutos Viales Provinciales, Municipalidades de Centros Poblados y Sociedades de Beneficencia Pública