

ESTADO DE SITUACION FINANCIERA
Al 31 de Marzo de 2022
 (EN SOLES)

DEPARTAMENTO: 15 LIMA

PROVINCIA : 01 LIMA

ENTIDAD : 04 MUNICIPALIDAD DISTRITAL DE BARRANCO [301253]

EF-1

		Al 31 de Marzo de 2022	Al 31 de Diciembre del 2021			Al 31 de Marzo de 2022	Al 31 de Diciembre del 2021
ACTIVO				PASIVO Y PATRIMONIO			
ACTIVO CORRIENTE				PASIVO CORRIENTE			
Efectivo y Equivalente de Efectivo	Nota 3	13,579,490.72	7,006,853.34	Sobregiros Bancarios	Nota 16	0.00	0.00
Inversiones Financieras	Nota 4	0.00	0.00	Cuentas por Pagar a Proveedores	Nota 17	9,404,992.43	9,692,076.93
Cuentas por Cobrar (Neto)	Nota 5	22,935,992.09	22,935,992.09	Impuestos, Contribuciones y Otros	Nota 18	12,613,157.84	13,236,798.06
Otras Cuentas por Cobrar (Neto)	Nota 6	4,244,896.63	4,244,896.63	Remuneraciones y Beneficios Sociales	Nota 19	3,561,014.47	3,629,682.05
Inventarios (Neto)	Nota 7	30,163.92	28,144.11	Obligaciones Previsionales	Nota 20	0.00	0.00
Servicios y Otros Pagados por Anticipado	Nota 8	80,827.57	80,827.57	Operaciones de Crédito	Nota 21	0.00	0.00
Otras Cuentas del Activo	Nota 9	935,757.15	889,649.98	Operaciones de Crédito	Nota 21	0.00	0.00
				Parte Cte. Deudas a Largo Plazo	Nota 22	0.00	0.00
				Otras Cuentas del Pasivo	Nota 23	0.00	0.00
				Ingresos Diferidos	Nota 24	0.00	0.00
TOTAL ACTIVO CORRIENTE		41,807,128.08	35,186,363.72	TOTAL PASIVO CORRIENTE		25,579,164.74	26,558,557.04
ACTIVO NO CORRIENTE				PASIVO NO CORRIENTE			
Cuentas por Cobrar a Largo Plazo	Nota 10	0.00	0.00	Deudas a Largo Plazo	Nota 25	0.00	0.00
Otras Ctas. por Cobrar a Largo Plazo	Nota 11	0.00	0.00	Cuentas Por Pagar a Proveedores	Nota 26	0.00	0.00
Inversiones Financieras (Neto)	Nota 12	0.00	0.00	Beneficios Sociales y Oblig. Prev.	Nota 27	0.00	0.00
Propiedades de Inversión	Nota 13	1,429,843.34	1,429,843.34	Obligaciones Previsionales	Nota 28	12,302,358.53	12,659,225.02
Propiedad, Planta y Equipo (Neto)	Nota 14	422,321,371.28	421,226,990.81	Provisiones	Nota 29	8,441,146.07	8,494,080.21
Otras Cuentas del Activo (Neto)	Nota 15	2,241,717.35	2,201,717.35	Otras Cuentas del Pasivo	Nota 30	25,119,296.09	24,885,781.06
				Ingresos Diferidos	Nota 31	0.00	0.00
TOTAL ACTIVO NO CORRIENTE		425,992,931.97	424,858,551.50	TOTAL PASIVO NO CORRIENTE		45,862,800.69	46,039,086.29
				TOTAL PASIVO		71,441,965.43	72,597,643.33
TOTAL ACTIVO		467,800,060.05	460,044,915.22	PATRIMONIO			
Cuentas de Orden	Nota 37	326,646,349.33	320,191,219.58	Hacienda Nacional	Nota 32	396,317,546.77	396,317,546.77
				Hacienda Nacional Adicional	Nota 33	0.00	0.00
				Resultados No Realizados	Nota 34	14,783,357.19	14,783,357.19
				Reservas	Nota 35	0.00	0.00
				Resultados Acumulados	Nota 36	(14,742,809.34)	(23,653,632.07)
				TOTAL PATRIMONIO		396,358,094.62	387,447,271.89
				TOTAL PASIVO Y PATRIMONIO		467,800,060.05	460,044,915.22
				Cuentas de Orden	Nota 37	326,646,349.33	320,191,219.58

Las Notas forman parte integrante de los Estados Financieros



CONTADOR GENERAL

MICHEL AUGUSTO ZUZZO ROJAS
 MAT. N°
 DNI 4533721
 MAT. N° 2082
 30/05/2022 18:04:51



DIRECTOR GENERAL DE ADMINISTRACION

JOSE HUMBERTO
 DE LA FUENTE RIVERO
 DNI 02850561
 30/05/2022 18:06:10



TITULAR DE LA ENTIDAD

JOSE JUAN
 RODRIGUEZ CARDENAS
 DNI 06662452
 30/05/2022 18:06:53

ESTADO DE GESTIÓN
Al 31 de Marzo de 2022
 (EN SOLES)

DEPARTAMENTO: 15 LIMA

PROVINCIA : 01 LIMA

ENTIDAD : 04 MUNICIPALIDAD DISTRITAL DE BARRANCO [301253]

EF-2

		Específico del 01 de Enero al 31 de Marzo de 2022	Específico del 01 de Enero al 31 de Marzo de 2021	Acumulado del 01 de Enero al 31 de Marzo de 2022	Acumulado del 01 de Enero al 31 de Marzo de 2021
INGRESOS					
Ingresos Tributarios Netos	Nota 38	8,259,420.82	6,018,998.52	8,259,420.82	6,018,998.52
Ingresos No Tributarios	Nota 39	6,678,756.26	5,263,165.45	6,678,756.26	5,263,165.45
Aportes por Regulación	Nota 40	0.00	0.00	0.00	0.00
Trasposos y Remesas Recibidas	Nota 41	642,844.40	552,297.60	642,844.40	552,297.60
Donaciones y Transferencias Recibidas	Nota 42	103,023.14	0.00	103,023.14	0.00
Ingresos Financieros	Nota 43	38,628.88	36,219.54	38,628.88	36,219.54
Otros Ingresos	Nota 44	1,113,515.92	694,059.44	1,113,515.92	694,059.44
TOTAL INGRESOS		16,836,189.42	12,564,740.55	16,836,189.42	12,564,740.55
COSTOS Y GASTOS					
Costo de Ventas	Nota 45	0.00	0.00	0.00	0.00
Gastos en Bienes y Servicios	Nota 46	(4,518,868.53)	(3,537,074.49)	(4,518,868.53)	(3,537,074.49)
Gastos de Personal	Nota 47	(2,890,775.25)	(3,537,164.61)	(2,890,775.25)	(3,537,164.61)
Gastos por Pens.Prest.y Asistencia Social	Nota 48	(71,289.75)	(13,231,060.18)	(71,289.75)	(13,231,060.18)
Transferencias, Subsidios y Subvenciones Sociales Otorgadas	Nota 49	0.00	0.00	0.00	0.00
Donaciones y Transferencias Otorgadas	Nota 50	(179,835.00)	0.00	(179,835.00)	0.00
Trasposos y Remesas Otorgadas	Nota 51	0.00	0.00	0.00	0.00
Estimaciones y Provisiones del Ejercicio	Nota 52	(223,158.96)	(416,718.46)	(223,158.96)	(416,718.46)
Gastos Financieros	Nota 53	0.00	0.00	0.00	0.00
Otros Gastos	Nota 54	(41,439.20)	(56,549.92)	(41,439.20)	(56,549.92)
TOTAL COSTOS Y GASTOS		(7,925,366.69)	(20,778,567.66)	(7,925,366.69)	(20,778,567.66)
RESULTADO DEL EJERCICIO SUPERAVIT (DEFICIT)		8,910,822.73	(8,213,827.11)	8,910,822.73	(8,213,827.11)

Las Notas forman parte integrante de los Estados Financieros


ESTADO DE CAMBIOS EN EL PATRIMONIO NETO
Por el periodo terminado al 31 de Marzo de 2022
 (EN SOLES)


DEPARTAMENTO: 15 LIMA
 PROVINCIA : 01 LIMA
 ENTIDAD : 04 MUNICIPALIDAD DISTRITAL DE BARRANCO [301253]

EF-3

CONCEPTOS	HACIENDA NACIONAL	HACIENDA NACIONAL ADICIONAL	RESULTADOS NO REALIZADOS	RESERVAS	RESULTADOS ACUMULADOS	TOTAL
SALDO INICIAL AL 01 DE ENERO DE 2021	382,711,559.02	0.00	14,783,357.19	0.00	13,941,500.75	411,436,416.96
Ajustes de Ejercicios Anteriores	0.00	28,117.01	0.00	0.00	0.00	28,117.01
Trasposos y Remesas del Tesoro Público	0.00	0.00	0.00	0.00	0.00	0.00
Trasposos y Remesas de Otras Entidades	0.00	0.00	0.00	0.00	0.00	0.00
Trasposos de Documentos	0.00	0.00	0.00	0.00	0.00	0.00
Otras Operaciones Patrimoniales	0.00	0.00	0.00	0.00	0.00	0.00
Superávit (Déficit) del Ejercicio	0.00	0.00	0.00	0.00	(8,213,827.11)	(8,213,827.11)
Traslados entre Cuentas Patrimoniales	0.00	0.00	0.00	0.00	0.00	0.00
Traslado de Saldos por Fusión, Extinción, Adscripción	0.00	0.00	0.00	0.00	0.00	0.00
SALDOS AL 31 DE MARZO DE 2021	382,711,559.02	28,117.01	14,783,357.19	0.00	5,727,673.64	403,250,706.86
SALDO INICIAL AL 01 DE ENERO DE 2022	396,317,546.77	0.00	14,783,357.19	0.00	(23,653,632.07)	387,447,271.89
Ajustes de Ejercicios Anteriores	0.00	0.00	0.00	0.00	0.00	0.00
Trasposos y Remesas del Tesoro Público	0.00	0.00	0.00	0.00	0.00	0.00
Trasposos y Remesas de Otras Entidades	0.00	0.00	0.00	0.00	0.00	0.00
Trasposos de Documentos	0.00	0.00	0.00	0.00	0.00	0.00
Otras Operaciones Patrimoniales (Nota)	0.00	0.00	0.00	0.00	0.00	0.00
Superávit (Déficit) del Ejercicio	0.00	0.00	0.00	0.00	8,910,822.73	8,910,822.73
Traslados entre Cuentas Patrimoniales	0.00	0.00	0.00	0.00	0.00	0.00
Traslado de Saldos por Fusión, Extinción, Adscripción	0.00	0.00	0.00	0.00	0.00	0.00
SALDOS AL 31 DE MARZO DE 2022	396,317,546.77	0.00	14,783,357.19	0.00	(14,742,809.34)	396,358,094.62

- Las Notas deben ser explicativas.

 **CONTADOR GENERAL**
 MICHEL AUGUSTO ZUAZO ROJAS
 DNI 21533721
 MAT. N° 2082
 30/05/2022 18:05:01

 **DIRECTOR GENERAL DE ADMINISTRACION**
 JOSE HUMBERTO
 DIEZ CANSECO RIVERO
 DNI 02850561
 30/05/2022 18:06:15

 **TITULAR DE LA ENTIDAD**
 JOSE JUAN
 RODRIGUEZ CARDENAS
 DNI 06662452
 30/05/2022 18:06:58

DEPARTAMENTO: 15 LIMA
 PROVINCIA : 01 LIMA
 ENTIDAD : 04 MUNICIPALIDAD DISTRITAL DE BARRANCO [301253]

CONCEPTOS	Del 01 de enero al 31 de marzo de 2022	Del 01 de enero al 31 de marzo de 2021
A.- ACTIVIDADES DE OPERACION		
Cobranza de Impuestos, Contribuciones y Derechos Administrativos (Nota)	8,572,053.98	6,199,612.95
Cobranza de Aportes por regulación	0.00	0.00
Cobranza de Venta de Bienes y Servicios y Renta de la Propiedad	6,404,751.98	5,118,720.02
Donaciones y Transferencias Recibidas (Nota)	0.00	0.00
Trasposos y Remesas Recibidas del Tesoro Público (Nota)	642,844.40	552,297.60
Otros (Nota)	1,060,581.78	731,328.44
MENOS		
Pago a Proveedores de Bienes y Servicios (Nota)	(4,242,369.18)	(4,104,819.87)
Pago de Remuneraciones y Obligaciones Sociales	(3,177,716.33)	(3,980,944.72)
Pago de Otras Retribuciones y Complementarias	0.00	0.00
Pago de Pensiones y Otros Beneficios	(361,481.56)	(365,678.24)
Pago por Prestaciones y Asistencia Social	(71,289.75)	(54,410.24)
Transferencias, Subsidios y Subvenciones Sociales Otorgadas	0.00	0.00
Donaciones y Transferencias Otorgadas (Nota)	(179,835.00)	0.00
Trasposos y Remesas Otorgadas al Tesoro Público (Nota)	0.00	0.00
Otros (Nota)	(184,177.59)	(214,021.14)
AUMENTO (DISMINUCION) DEL EFECTIVO Y EQUIVALENTE DE EFECTIVO PROVENIENTE DE ACTIVIDAD DE OPERACIÓN	8,463,362.73	3,882,084.80
B.- ACTIVIDADES DE INVERSION		
Cobranza por Venta de Vehículos, Maquinarias y Otros	0.00	0.00
Cobranza por Venta de Edificios y Activos No Producidos (Nota)	0.00	0.00
Cobranza por Venta de Otras Cuentas del Activo (Nota)	0.00	0.00
Otros (Nota)	0.00	0.00
MENOS		
Pago por Compra de Vehículos, Maquinarias y Otros	(297,764.93)	(53,560.58)
Pago por Compra de Edificios y Activos No Producidos (Nota)	0.00	0.00
Pago por Construcciones en Curso (Nota)	(1,453,433.42)	(253,193.56)
Pago por Compra de Otras Cuentas del Activo (Nota)	(36,584.00)	(5,924.35)
Otros (Nota)	(102,943.00)	(26,943.05)
AUMENTO (DISMINUCION) DEL EFECTIVO Y EQUIVALENTE DE EFECTIVO PROVENIENTE DE ACTIVIDAD DE INVERSION	(1,890,725.35)	(339,621.54)
C.- ACTIVIDADES DE FINANCIAMIENTO		
Colocaciones de Valores y Otros Documentos (Nota)	0.00	0.00
Endeudamiento Interno y/o Externo (Nota)	0.00	0.00
Otros (Nota)	0.00	0.00
MENOS		
Amortización, Intereses, Comisiones y Otros Gastos de la Deuda (Nota)	0.00	0.00
Otros (Nota)	0.00	0.00
Traslado de Saldos por Fusión, Extinción, Adscripción	0.00	0.00
AUMENTO (DISMINUCION) DEL EFECTIVO Y EQUIVALENTE DE EFECTIVO PROVENIENTE DE ACTIVIDAD DE FINANCIAMIENTO	0.00	0.00
D.- AUMENTO (DISMINUCION) DEL EFECTIVO Y EQUIVALENTE DE EFECTIVO	6,572,637.38	3,542,463.26
E.- DIFERENCIA DE CAMBIO DE EFECTIVO Y EQUIVALENTE AL EFECTIVO	0.00	0.00
F.- SALDO EFECTIVO Y EQUIVALENTE DE EFECTIVO AL INICIO DEL EJERCICIO	7,006,853.34	10,567,224.87
G.- SALDO EFECTIVO Y EQUIVALENTE DE EFECTIVO AL FINALIZAR EL EJERCICIO	13,579,490.72	14,109,688.13

Las Notas deben ser explicativas

ESTADO DE EJECUCIÓN DEL PRESUPUESTO DE INGRESOS Y GASTOS
AL 31 DE MARZO DE 2022
 (EN SOLES)

DEPARTAMENTO: 15 LIMA
 PROVINCIA : 01 LIMA
 ENTIDAD : 04 MUNICIPALIDAD DISTRITAL DE BARRANCO [301253]

EP-1

RECURSOS PÚBLICOS	EJECUCIÓN INGRESOS	GASTOS PÚBLICOS	EJECUCIÓN GASTOS
1 RECURSOS ORDINARIOS		1 RECURSOS ORDINARIOS	
00 RECURSOS ORDINARIOS		00 RECURSOS ORDINARIOS	82,999.75
		GASTOS CORRIENTES	82,999.75
		2.2 PENSIONES Y OTRAS PRESTACIONES SOCIALES	71,289.75
		2.3 BIENES Y SERVICIOS	11,710.00
TOTAL RECURSOS ORDINARIOS	82,999.75	TOTAL RECURSOS ORDINARIOS	82,999.75
2 RECURSOS DIRECTAMENTE RECAUDADOS		2 RECURSOS DIRECTAMENTE RECAUDADOS	
09 RECURSOS DIRECTAMENTE RECAUDADOS	8,703,068.13	09 RECURSOS DIRECTAMENTE RECAUDADOS	5,016,875.93
INGRESOS CORRIENTES	7,762,164.04	GASTOS CORRIENTES	4,422,587.19
1.1 IMPUESTOS Y CONTRIBUCIONES OBLIGATORIAS	63.72	2.3 BIENES Y SERVICIOS	4,230,289.78
1.3 VENTA DE BIENES Y SERVICIOS Y DERECHOS ADMINISTRATIVOS	6,678,756.26	2.4 DONACIONES Y TRANSFERENCIAS	179,835.00
1.5 OTROS INGRESOS	1,083,344.06	2.5 OTROS GASTOS	12,462.41
FINANCIAMIENTO	940,904.09	GASTOS DE CAPITAL	594,288.74
1.9 SALDOS DE BALANCE	940,904.09	2.6 ADQUISICION DE ACTIVOS NO FINANCIEROS	594,288.74
TOTAL RECURSOS DIRECTAMENTE RECAUDADOS	8,703,068.13	TOTAL RECURSOS DIRECTAMENTE RECAUDADOS	5,016,875.93
3 RECURSOS POR OPERACIONES OFICIALES DE CREDITO		3 RECURSOS POR OPERACIONES OFICIALES DE CREDITO	
19 RECURSOS POR OPERACIONES OFICIALES DE CREDITO	203,836.43	19 RECURSOS POR OPERACIONES OFICIALES DE CREDITO	203,836.00
FINANCIAMIENTO	203,836.43	GASTOS DE CAPITAL	203,836.00
1.9 SALDOS DE BALANCE	203,836.43	2.6 ADQUISICION DE ACTIVOS NO FINANCIEROS	203,836.00
TOTAL RECURSOS POR OPERACIONES OFICIALES DE CREDITO	203,836.43	TOTAL RECURSOS POR OPERACIONES OFICIALES DE CREDITO	203,836.00
5 RECURSOS DETERMINADOS		5 RECURSOS DETERMINADOS	
07 FONDO DE COMPENSACION MUNICIPAL	1,060,540.88	07 FONDO DE COMPENSACION MUNICIPAL	265,920.96
INGRESOS CORRIENTES	9,867.55	GASTOS CORRIENTES	32,683.55
1.5 OTROS INGRESOS	9,867.55	2.1 PERSONAL Y OBLIGACIONES SOCIALES	32,683.55
TRANSFERENCIAS	560,270.00	GASTOS DE CAPITAL	233,237.41
1.4 DONACIONES Y TRANSFERENCIAS	560,270.00	2.6 ADQUISICION DE ACTIVOS NO FINANCIEROS	233,237.41
FINANCIAMIENTO	490,403.33		
1.9 SALDOS DE BALANCE	490,403.33		
08 IMPUESTOS MUNICIPALES	8,315,204.98	08 IMPUESTOS MUNICIPALES	3,478,241.63
INGRESOS CORRIENTES	8,264,953.89	GASTOS CORRIENTES	3,427,989.63
1.1 IMPUESTOS Y CONTRIBUCIONES OBLIGATORIAS	8,259,357.10	2.1 PERSONAL Y OBLIGACIONES SOCIALES	1,074,495.89
1.5 OTROS INGRESOS	5,596.79	2.2 PENSIONES Y OTRAS PRESTACIONES SOCIALES	356,866.49
FINANCIAMIENTO	50,251.09	2.3 BIENES Y SERVICIOS	1,857,956.45
1.9 SALDOS DE BALANCE	50,251.09	2.5 OTROS GASTOS	138,670.80
		GASTOS DE CAPITAL	50,252.00
		2.6 ADQUISICION DE ACTIVOS NO FINANCIEROS	50,252.00
18 CANON Y SOBRECANON, REGALIAS, RENTA DE ADUANAS Y PARTICIPACIONES	379,901.22	18 CANON Y SOBRECANON, REGALIAS, RENTA DE ADUANAS Y PARTICIPACIONES	372,230.55
INGRESOS CORRIENTES	402.26	GASTOS DE CAPITAL	372,230.55
1.5 OTROS INGRESOS	402.26	2.6 ADQUISICION DE ACTIVOS NO FINANCIEROS	372,230.55

ESTADO DE EJECUCIÓN DEL PRESUPUESTO DE INGRESOS Y GASTOS
AL 31 DE MARZO DE 2022
(EN SOLES)

DEPARTAMENTO: 15 LIMA
PROVINCIA : 01 LIMA
ENTIDAD : 04 MUNICIPALIDAD DISTRITAL DE BARRANCO [301253]


EP-1

RECURSOS PÚBLICOS	EJECUCIÓN INGRESOS	GASTOS PÚBLICOS	EJECUCIÓN GASTOS
TRANSFERENCIAS	2,374.65		
1.4 DONACIONES Y TRANSFERENCIAS*	2,374.65		
FINANCIAMIENTO	377,124.31		
1.9 SALDOS DE BALANCE	377,124.31		
TOTAL RECURSOS DETERMINADOS	9,755,647.08	TOTAL RECURSOS DETERMINADOS	4,116,393.14
TOTAL GENERAL	18,745,551.39	TOTAL GENERAL	9,420,104.82


Los Ingresos y Gastos por Fuente de Financiamiento se adecuaran a las disposiciones vigentes para el periodo.

* De Fondos Públicos


** Bonos Soberanos

 **CONTADOR GENERAL**

MICHEL AUGUSTO ZUAZO ROJAS
DNI 21533721
MAT. N° 2082
30/05/2022 18:04:55

 **DIRECTOR GENERAL DE ADMINISTRACION**

JOSE HUMBERTO
DIEZ CANSECO RIVERO
DNI 02850561
30/05/2022 18:06:23

 **TITULAR DE LA ENTIDAD**

JOSE JUAN
RODRIGUEZ CARDENAS
DNI 06662452
30/05/2022 18:07:05

PRESUPUESTO INSTITUCIONAL DE INGRESOS
AL 31 DE MARZO DE 2022
 (EN SOLES)

PP1

DEPARTAMENTO: 15 LIMA
 PROVINCIA : 01 LIMA
 ENTIDAD : 04 MUNICIPALIDAD DISTRITAL DE BARRANCO [301253]

CONCEPTOS	PRESUPUESTO INSTITUCIONAL DE APERTURA - PIA	MODIFICACIONES				PRESUPUESTO INSTITUCIONAL MODIFICADO - PIM
		CRÉDITOS SUPLEMENTARIOS	TRANSFERENCIAS INSTITUCIONALES	REESTRUCTURACIÓN DE FUENTES (2)	REDUCCIONES (1)	
1 RECURSOS ORDINARIOS						
00 RECURSOS ORDINARIOS						
TOTAL RECURSOS ORDINARIOS	460,464					460,464
2 RECURSOS DIRECTAMENTE RECAUDADOS						
09 RECURSOS DIRECTAMENTE RECAUDADOS						
INGRESOS CORRIENTES	15,457,478					15,457,478
1.1 IMPUESTOS Y CONTRIBUCIONES OBLIGATORIAS	119,210					119,210
1.3 VENTA DE BIENES Y SERVICIOS Y DERECHOS ADMINISTRATIVOS	12,558,060					12,558,060
1.5 OTROS INGRESOS	2,780,208					2,780,208
FINANCIAMIENTO		3,582,655				3,582,655
1.9 SALDOS DE BALANCE		3,582,655				3,582,655
TOTAL RECURSOS DIRECTAMENTE RECAUDADOS	15,457,478	3,582,655				19,040,133
3 RECURSOS POR OPERACIONES OFICIALES DE CREDITO						
19 RECURSOS POR OPERACIONES OFICIALES DE CREDITO						
FINANCIAMIENTO		203,836				203,836
1.9 SALDOS DE BALANCE		203,836				203,836
TOTAL RECURSOS POR OPERACIONES OFICIALES DE CREDITO		203,836				203,836
5 RECURSOS DETERMINADOS						
07 FONDO DE COMPENSACION MUNICIPAL						
TRANSFERENCIAS	1,796,201	146,434				1,942,635
1.4 DONACIONES Y TRANSFERENCIAS	1,796,201	146,434				1,942,635
FINANCIAMIENTO		1,097,015				1,097,015
1.9 SALDOS DE BALANCE		1,097,015				1,097,015
08 IMPUESTOS MUNICIPALES						
INGRESOS CORRIENTES	14,688,469					14,688,469
1.1 IMPUESTOS Y CONTRIBUCIONES OBLIGATORIAS	14,688,469					14,688,469
FINANCIAMIENTO		50,252				50,252
1.9 SALDOS DE BALANCE		50,252				50,252
18 CANON Y SOBRECANON, REGALIAS, RENTA DE ADUANAS Y PARTICIPACIONES						
TRANSFERENCIAS	30,672	659			(18,237)	13,094
1.4 DONACIONES Y TRANSFERENCIAS	30,672	659			(18,237)	13,094
FINANCIAMIENTO		408,144				408,144
1.9 SALDOS DE BALANCE		408,144				408,144
TOTAL RECURSOS DETERMINADOS	16,515,342	1,702,504			(18,237)	18,199,609
TOTAL GENERAL	32,433,284	5,488,995			(18,237)	37,904,042

PRESUPUESTO INSTITUCIONAL DE INGRESOS
AL 31 DE MARZO DE 2022
(EN SOLES)

DEPARTAMENTO: 15 LIMA
PROVINCIA : 01 LIMA
ENTIDAD : 04 MUNICIPALIDAD DISTRITAL DE BARRANCO [301253]

PP1

Las Fuentes de Financiamiento y los conceptos del ingreso se adecuarán a los clasificadores vigentes para el periodo.

* De Fondos Públicos

** Bonos Soberanos

(1) Solo para el tipo de Modificación 7 Reducciones de Marco

(2) No aplica para Gobiernos Locales, Mancomunidades Municipales, Institutos Viales Provinciales, Municipalidades de Centros Poblados y Sociedades de Beneficencia Pública



**DIRECTOR DE
PRESUPUESTO**



CARMEN ROSA OSORIO LLANOS

DNI 41394828

30/05/2022 18:05:42



**DIRECTOR GENERAL
DE ADMINISTRACION**



JOSE HUMBERTO
DIEZ CANSECO RIVERO

DNI 02850561

30/05/2022 18:06:19



TITULAR DE LA ENTIDAD



JOSE JUAN
RODRIGUEZ CARDENAS

DNI 06662452

30/05/2022 18:07:01

PRESUPUESTO INSTITUCIONAL DE GASTOS
AL 31 DE MARZO DE 2022
 (EN SOLES)

DEPARTAMENTO: 15 LIMA
 PROVINCIA : 01 LIMA
 ENTIDAD : 04 MUNICIPALIDAD DISTRITAL DE BARRANCO [301253]

PP2

CONCEPTO	PRESUPUESTO INSTITUCIONAL DE APERTURA - PIA	MODIFICACIONES					PRESUPUESTO INSTITUCIONAL MODIFICADO - PIM
		CRÉDITOS SUPLEMENTARIOS	TRANSFERENCIAS INSTITUCIONALES	REESTRUCTURACIÓN DE FUENTES (2)	REDUCCIONES (1)	ANULACIONES Y HABILITACIONES	
1 RECURSOS ORDINARIOS							
00 RECURSOS ORDINARIOS							
GASTOS CORRIENTES	460,464						460,464
2.2 PENSIONES Y OTRAS PRESTACIONES SOCIALES	401,682						401,682
2.3 BIENES Y SERVICIOS	58,782						58,782
TOTAL RECURSOS ORDINARIOS	460,464						460,464
2 RECURSOS DIRECTAMENTE RECAUDADOS							
09 RECURSOS DIRECTAMENTE RECAUDADOS							
GASTOS CORRIENTES	15,457,478	1,302,541					16,760,019
2.3 BIENES Y SERVICIOS	15,457,478	1,302,541				(192,298)	16,567,721
2.4 DONACIONES Y TRANSFERENCIAS						179,835	179,835
2.5 OTROS GASTOS						12,463	12,463
GASTOS DE CAPITAL		2,280,114					2,280,114
2.6 ADQUISICION DE ACTIVOS NO FINANCIEROS		2,280,114					2,280,114
TOTAL RECURSOS DIRECTAMENTE RECAUDADOS	15,457,478	3,582,655					19,040,133
3 RECURSOS POR OPERACIONES OFICIALES DE CREDITO							
19 RECURSOS POR OPERACIONES OFICIALES DE							
GASTOS DE CAPITAL		203,836					203,836
2.6 ADQUISICION DE ACTIVOS NO FINANCIEROS		203,836					203,836
TOTAL RECURSOS POR OPERACIONES OFICIALES DE		203,836					203,836
5 RECURSOS DETERMINADOS							
07 FONDO DE COMPENSACION MUNICIPAL							
GASTOS CORRIENTES	1,436,961	161,182					1,598,143
2.1 PERSONAL Y OBLIGACIONES SOCIALES	1,304,785						1,304,785
2.3 BIENES Y SERVICIOS	132,176	161,182					293,358
GASTOS DE CAPITAL	359,240	1,082,267					1,441,507
2.6 ADQUISICION DE ACTIVOS NO FINANCIEROS	359,240	1,082,267					1,441,507
08 IMPUESTOS MUNICIPALES							
GASTOS CORRIENTES	14,688,469						14,688,469
2.1 PERSONAL Y OBLIGACIONES SOCIALES	5,941,057						5,941,057
2.2 PENSIONES Y OTRAS PRESTACIONES SOCIALES	1,459,887					15,000	1,474,887
2.3 BIENES Y SERVICIOS	7,087,525					(25,781)	7,061,744
2.5 OTROS GASTOS	200,000					10,781	210,781
GASTOS DE CAPITAL		50,252					50,252
2.6 ADQUISICION DE ACTIVOS NO FINANCIEROS		50,252					50,252
18 CANON Y SOBRECANON, REGALIAS, RENTA DE							

PRESUPUESTO INSTITUCIONAL DE GASTOS
AL 31 DE MARZO DE 2022
(EN SOLES)


DEPARTAMENTO: 15 LIMA
PROVINCIA : 01 LIMA
ENTIDAD : 04 MUNICIPALIDAD DISTRITAL DE BARRANCO [301253]


PP2

CONCEPTO	PRESUPUESTO INSTITUCIONAL DE APERTURA - PIA	MODIFICACIONES					PRESUPUESTO INSTITUCIONAL MODIFICADO - PIM
		CRÉDITOS SUPLEMENTARIOS	TRANSFERENCIAS INSTITUCIONALES	REESTRUCTURACIÓN DE FUENTES (2)	REDUCCIONES (1)	ANULACIONES Y HABILITACIONES	
GASTOS DE CAPITAL	30,672	408,803			(18,237)	421,238	
2.6 ADQUISICION DE ACTIVOS NO FINANCIEROS	30,672	408,803			(18,237)	421,238	
TOTAL RECURSOS DETERMINADOS	16,515,342	1,702,504			(18,237)	18,199,609	
TOTAL GENERAL	32,433,284	5,488,995			(18,237)	37,904,042	

(1) Solo para el tipo de Modificación 7 Reducciones de Marco

(2) No aplica para Gobiernos Locales, Mancomunidades Municipales, Institutos Viales Provinciales, Municipalidades de Centros Poblados y Sociedades de Beneficencia Pública

 **DIRECTOR DE PRESUPUESTO**
CARMEN ROSA OSORIO LLANOS
DNI 41394828
30/05/2022 18:05:45

 **DIRECTOR GENERAL DE ADMINISTRACION**
JOSE HUMBERTO
DIEZ CANSECO RIVERO
DNI 02850561
30/05/2022 18:06:21

 **TITULAR DE LA ENTIDAD**
JOSE JUAN
RODRIGUEZ CARDENAS
DNI 06662452
30/05/2022 18:07:03