

ESTADO DE SITUACION FINANCIERA
Al 31 de Diciembre del 2020 y 2019
 (EN SOLES)

DEPARTAMENTO: 15 LIMA

PROVINCIA : 01 LIMA

ENTIDAD : 04 MUNICIPALIDAD DISTRITAL DE BARRANCO [301253]

EF-1

		2020	2019
ACTIVO			
ACTIVO CORRIENTE			
Efectivo y Equivalente de Efectivo	Nota 3	10,567,224.87	11,134,503.43
Inversiones Financieras	Nota 4	0.00	0.00
Cuentas por Cobrar (Neto)	Nota 5	28,771,869.34	27,329,654.05
Otras Cuentas por Cobrar (Neto)	Nota 6	7,575,052.45	50.00
Inventarios (Neto)	Nota 7	33,570.53	33,242.77
Servicios y Otros Pagados por Anticipado	Nota 8	80,827.57	80,827.57
Otras Cuentas del Activo	Nota 9	0.00	0.00
TOTAL ACTIVO CORRIENTE		47,028,544.76	38,578,277.82
ACTIVO NO CORRIENTE			
Cuentas por Cobrar a Largo Plazo	Nota 10	0.00	0.00
Otras Ctas. por Cobrar a Largo Plazo	Nota 11	0.00	0.00
Inversiones Financieras (Neto)	Nota 12	0.00	0.00
Propiedades de Inversión	Nota 13	1,429,843.34	1,429,843.34
Propiedad, Planta y Equipo (Neto)	Nota 14	419,311,972.99	410,849,953.59
Otras Cuentas del Activo (Neto)	Nota 15	2,033,443.00	1,973,893.00
TOTAL ACTIVO NO CORRIENTE		422,775,259.33	414,253,689.93
TOTAL ACTIVO		469,803,804.09	452,831,967.75
Cuentas de Orden	Nota 37	304,070,508.70	275,711,336.78

Las Notas forman parte integrante de los Estados Financieros

		2020	2019
PASIVO Y PATRIMONIO			
PASIVO CORRIENTE			
Sobregiros Bancarios	Nota 16	0.00	0.00
Cuentas por Pagar a Proveedores	Nota 17	762,705.00	8,877,814.97
Impuestos, Contribuciones y Otros	Nota 18	10,576,619.91	27,207,361.09
Remuneraciones y Beneficios Sociales	Nota 19	2,885,152.89	3,793,730.81
Obligaciones Previsionales	Nota 20	0.00	1,485,750.16
Operaciones de Crédito	Nota 21	0.00	0.00
Parte Cte. Deudas a Largo Plazo	Nota 22	0.00	0.00
Otras Cuentas del Pasivo	Nota 23	16,194.64	8,594,230.49
Ingresos Diferidos	Nota 24	0.00	0.00
TOTAL PASIVO CORRIENTE		14,240,672.44	49,958,887.52
PASIVO NO CORRIENTE			
Deudas a Largo Plazo	Nota 25	0.00	0.00
Cuentas Por Pagar a Proveedores	Nota 26	8,498,132.86	0.00
Beneficios Sociales y Oblig. Prev.	Nota 27	802,987.00	0.00
Obligaciones Previsionales	Nota 28	26,261.86	0.00
Provisiones	Nota 29	8,267,862.60	5,378,164.02
Otras Cuentas del Pasivo	Nota 30	26,531,470.37	0.00
Ingresos Diferidos	Nota 31	0.00	0.00
TOTAL PASIVO NO CORRIENTE		44,126,714.69	5,378,164.02
TOTAL PASIVO		58,367,387.13	55,337,051.54
PATRIMONIO			
Hacienda Nacional	Nota 32	382,711,559.02	75,046,783.12
Hacienda Nacional Adicional	Nota 33	0.00	868,902.58
Resultados No Realizados	Nota 34	14,783,357.19	14,783,357.19
Reservas	Nota 35	0.00	0.00
Resultados Acumulados	Nota 36	13,941,500.75	306,795,873.32
TOTAL PATRIMONIO		411,436,416.96	397,494,916.21
TOTAL PASIVO Y PATRIMONIO		469,803,804.09	452,831,967.75
Cuentas de Orden	Nota 37	304,070,508.70	275,711,336.78

ESTADO DE GESTION
Por los años terminados al 31 de Diciembre del 2020 y 2019
 (EN SOLES)

DEPARTAMENTO: 15 LIMA
 PROVINCIA : 01 LIMA
 ENTIDAD : 04 MUNICIPALIDAD DISTRITAL DE BARRANCO [301253]

EF-2

		2020	2019
INGRESOS			
Ingresos Tributarios Netos	Nota 38	15,763,582.48	14,893,621.65
Ingresos No Tributarios	Nota 39	19,937,627.12	21,584,582.60
Aportes por Regulación	Nota 40	0.00	0.00
Trasposos y Remesas Recibidas	Nota 41	6,813,195.05	5,526,075.29
Donaciones y Transferencias Recibidas	Nota 42	234,511.95	22,917.24
Ingresos Financieros	Nota 43	286,709.71	29,345.63
Otros Ingresos	Nota 44	2,088,452.03	1,993,403.71
TOTAL INGRESOS		45,124,078.34	44,049,946.12
COSTOS Y GASTOS			
Costo de Ventas	Nota 45	0.00	0.00
Gastos en Bienes y Servicios	Nota 46	(13,926,492.40)	(22,754,904.88)
Gastos de Personal	Nota 47	(12,494,304.28)	(12,406,531.51)
Gastos por Pens.Prest.y Asistencia Social	Nota 48	(353,258.12)	(381,763.81)
Transferencias, Subsidios y Subvenciones Sociales Otorgadas	Nota 49	0.00	0.00
Donaciones y Transferencias Otorgadas	Nota 50	0.00	(273,130.32)
Trasposos y Remesas Otorgadas	Nota 51	0.00	0.00
Estimaciones y Provisiones del Ejercicio	Nota 52	(4,647,089.93)	(2,470,677.47)
Gastos Financieros	Nota 53	(755.00)	(2,357.07)
Otros Gastos	Nota 54	(289,272.20)	(209,756.68)
TOTAL COSTOS Y GASTOS		(31,711,171.93)	(38,499,121.74)
RESULTADO DEL EJERCICIO SUPERAVIT (DEFICIT)		13,412,906.41	5,550,824.38

Las Notas forman parte integrante de los Estados Financieros


ESTADO DE CAMBIOS EN EL PATRIMONIO NETO
Por los años terminados al 31 de Diciembre del 2020 y 2019
 (EN SOLES)

DEPARTAMENTO: 15 LIMA
 PROVINCIA : 01 LIMA
 ENTIDAD : 04 MUNICIPALIDAD DISTRITAL DE BARRANCO [301253]

EF-3

CONCEPTOS	HACIENDA NACIONAL	HACIENDA NACIONAL ADICIONAL	RESULTADOS NO REALIZADOS	RESERVAS	RESULTADOS ACUMULADOS	TOTAL
SALDO INICIAL AL 01 DE ENERO DE 2019	75,046,783.12	868,902.58	14,783,357.19	0.00	(1,591,855.79)	89,107,187.10
Ajustes de Ejercicios Anteriores	0.00	0.00	0.00	0.00	302,836,904.73	302,836,904.73
Trasposos y Remesas del Tesoro Público	0.00	0.00	0.00	0.00	0.00	0.00
Trasposos y Remesas de Otras Entidades	0.00	0.00	0.00	0.00	0.00	0.00
Trasposos de Documentos	0.00	0.00	0.00	0.00	0.00	0.00
Otras Operaciones Patrimoniales	0.00	0.00	0.00	0.00	0.00	0.00
Superávit (Déficit) del Ejercicio	0.00	0.00	0.00	0.00	5,550,824.38	5,550,824.38
Traslados entre Cuentas Patrimoniales	0.00	0.00	0.00	0.00	0.00	0.00
Traslado de Saldos por Fusión, Extinción, Adscripción	0.00	0.00	0.00	0.00	0.00	0.00
SALDOS AL 31 DE DICIEMBRE DE 2019	75,046,783.12	868,902.58	14,783,357.19	0.00	306,795,873.32	397,494,916.21
SALDO INICIAL AL 01 DE ENERO DE 2020	75,046,783.12	868,902.58	14,783,357.19	0.00	306,795,873.32	397,494,916.21
Ajustes de Ejercicios Anteriores	0.00	0.00	0.00	0.00	528,594.34	528,594.34
Trasposos y Remesas del Tesoro Público	0.00	0.00	0.00	0.00	0.00	0.00
Trasposos y Remesas de Otras Entidades	0.00	0.00	0.00	0.00	0.00	0.00
Trasposos de Documentos	0.00	0.00	0.00	0.00	0.00	0.00
Otras Operaciones Patrimoniales (Nota)	0.00	0.00	0.00	0.00	0.00	0.00
Superávit (Déficit) del Ejercicio	0.00	0.00	0.00	0.00	13,412,906.41	13,412,906.41
Traslados entre Cuentas Patrimoniales	307,664,775.90	(868,902.58)	0.00	0.00	(306,795,873.32)	0.00
Traslado de Saldos por Fusión, Extinción, Adscripción	0.00	0.00	0.00	0.00	0.00	0.00
SALDOS AL 31 DE DICIEMBRE DE 2020	382,711,559.02	0.00	14,783,357.19	0.00	13,941,500.75	411,436,416.96

- Las Notas deben ser explicativas.

 **CONTADOR GENERAL**
 MICHEL AUGUSTO ZUAZO ROJAS
 DNI 21533721
 MAT. N° 2082
 23/03/2021 19:45:16

 **DIRECTOR GENERAL DE ADMINISTRACION**
 JOSE HUMBERTO
 DIEZ CANSECO RIVERO
 DNI 02850561
 23/03/2021 20:56:23

 **TITULAR DE LA ENTIDAD**
 JOSE JUAN
 RODRIGUEZ CARDENAS
 DNI 06662452
 29/03/2021 22:29:27

DEPARTAMENTO: 15 LIMA
 PROVINCIA : 01 LIMA
 ENTIDAD : 04 MUNICIPALIDAD DISTRITAL DE BARRANCO [301253]

EF-4

CONCEPTOS	AÑO 2020	AÑO 2019
A.- ACTIVIDADES DE OPERACION		
Cobranza de Impuestos, Contribuciones y Derechos Administrativos (Nota)	12,164,606.60	16,632,012.82
Cobranza de Aportes por regulación	0.00	0.00
Cobranza de Venta de Bienes y Servicios y Renta de la Propiedad	9,344,917.42	11,328,838.30
Donaciones y Transferencias Corrientes Recibidas (Nota)	194,570.15	0.00
Trasposos y Remesas Corrientes Recibidas del Tesoro Público	6,817,427.05	2,189,160.29
Otros (Nota)	1,775,441.49	2,415,906.57
MENOS		
Pago a Proveedores de Bienes y Servicios (Nota)	(13,334,662.42)	(13,922,970.01)
Pago de Remuneraciones y Obligaciones Sociales	(11,581,381.45)	(11,226,149.90)
Pago de Otras Retribuciones y Complementarias	0.00	0.00
Pago de Pensiones y Otros Beneficios	(1,458,480.30)	(1,597,580.80)
Pago por Prestaciones y Asistencia Social	(353,258.12)	(332,124.75)
Transferencias, Subsidios y Subvenciones Sociales Otorgadas	0.00	0.00
Donaciones y Transferencias Corrientes Otorgadas (Nota)	0.00	(273,130.32)
Trasposos y Remesas Corriente Entregadas al Tesoro Público	0.00	0.00
Otros (Nota)	(661,863.63)	(9,010,915.45)
AUMENTO (DISMINUCION) DEL EFECTIVO Y EQUIVALENTE DE EFECTIVO PROVENIENTE DE ACTIVIDAD DE OPERACIÓN	2,907,316.79	(3,796,953.25)
B.- ACTIVIDADES DE INVERSION		
Cobranza por Venta de Vehículos, Maquinarias y Otros	0.00	0.00
Cobranza por Venta de Edificios y Activos No Producidos (Nota)	0.00	0.00
Cobranza por Venta de Otras Cuentas del Activo (Nota)	0.00	0.00
Otros (Nota)	0.00	0.00
MENOS		
Pago por Compra de Vehículos, Maquinarias y Otros	(756,468.38)	(639,158.26)
Pago por Compra de Edificios y Activos No Producidos (Nota)	0.00	0.00
Pago por Construcciones en Curso (Nota)	(2,660,260.33)	(518,011.99)
Pago por Compra de Otras Cuentas del Activo (Nota)	(52,950.00)	(425,088.58)
Otros (Nota)	(4,916.64)	(259.00)
AUMENTO (DISMINUCION) DEL EFECTIVO Y EQUIVALENTE DE EFECTIVO PROVENIENTE DE ACTIVIDAD DE INVERSION	(3,474,595.35)	(1,582,517.83)
C.- ACTIVIDADES DE FINANCIAMIENTO		
Donaciones y Transferencias de Capital Recibidas (Nota)	0.00	0.00
Trasposos y Remesas de Capital Recibidas del Tesoro Público	0.00	3,336,915.00
Cobranza por Colocaciones de Valores y Otros Documentos (Nota)	0.00	0.00
Endeudamiento Interno y/o Externo (Nota)	0.00	0.00
Otros (Nota)	0.00	0.00
MENOS		
Donaciones y Transferencias de Capital Entregadas (Nota)	0.00	0.00
Trasposos y Remesas de Capital Entregadas al Tesoro Público	0.00	0.00
Amortización, Intereses, Comisiones y Otros Gastos de la Deuda (Nota)	0.00	0.00
Otros (Nota)	0.00	0.00
Traslado de Saldos por Fusión, Extinción, Adscripción	0.00	0.00
AUMENTO (DISMINUCION) DEL EFECTIVO Y EQUIVALENTE DE EFECTIVO PROVENIENTE DE ACTIVIDAD DE FINANCIAMIENTO	0.00	3,336,915.00
D.- AUMENTO (DISMINUCION) DEL EFECTIVO Y EQUIVALENTE DE EFECTIVO	(567,278.56)	(2,042,556.08)
E.- DIFERENCIA DE CAMBIO DE EFECTIVO Y EQUIVALENTE AL EFECTIVO	0.00	0.00
F.- SALDO EFECTIVO Y EQUIVALENTE DE EFECTIVO AL INICIO DEL EJERCICIO	11,134,503.43	13,177,059.51
G.- SALDO EFECTIVO Y EQUIVALENTE DE EFECTIVO AL FINALIZAR EL EJERCICIO	10,567,224.87	11,134,503.43

Las Notas deben ser explicativas

ESTADO DE EJECUCIÓN DEL PRESUPUESTO DE INGRESOS Y GASTOS
EJERCICIO 2020
 (EN SOLES)

DEPARTAMENTO: 15 LIMA
 PROVINCIA : 01 LIMA
 ENTIDAD : 04 MUNICIPALIDAD DISTRITAL DE BARRANCO [301253]

EP-1

RECURSOS PÚBLICOS	EJECUCIÓN INGRESOS	GASTOS PÚBLICOS	EJECUCIÓN GASTOS
1 RECURSOS ORDINARIOS		1 RECURSOS ORDINARIOS	
00 RECURSOS ORDINARIOS		00 RECURSOS ORDINARIOS	1,720,285.62
		GASTOS CORRIENTES	1,720,285.62
		2.1 PERSONAL Y OBLIGACIONES SOCIALES	225,266.68
		2.2 PENSIONES Y OTRAS PRESTACIONES SOCIALES	406,272.45
		2.3 BIENES Y SERVICIOS	1,088,746.49
TOTAL RECURSOS ORDINARIOS	1,720,285.62	TOTAL RECURSOS ORDINARIOS	1,720,285.62
2 RECURSOS DIRECTAMENTE RECAUDADOS		2 RECURSOS DIRECTAMENTE RECAUDADOS	
09 RECURSOS DIRECTAMENTE RECAUDADOS	12,110,845.41	09 RECURSOS DIRECTAMENTE RECAUDADOS	9,939,748.73
INGRESOS CORRIENTES	11,662,001.29	GASTOS CORRIENTES	9,639,908.41
1.1 IMPUESTOS Y CONTRIBUCIONES OBLIGATORIAS	4,225.78	2.1 PERSONAL Y OBLIGACIONES SOCIALES	234,730.73
1.3 VENTA DE BIENES Y SERVICIOS Y DERECHOS ADMINISTRATIVOS	9,646,911.59	2.2 PENSIONES Y OTRAS PRESTACIONES SOCIALES	1,398,424.82
1.5 OTROS INGRESOS	2,010,863.92	2.3 BIENES Y SERVICIOS	7,994,508.73
FINANCIAMIENTO	448,844.12	2.5 OTROS GASTOS	12,244.13
1.9 SALDOS DE BALANCE	448,844.12	GASTOS DE CAPITAL	299,840.32
		2.6 ADQUISICION DE ACTIVOS NO FINANCIEROS	299,840.32
TOTAL RECURSOS DIRECTAMENTE RECAUDADOS	12,110,845.41	TOTAL RECURSOS DIRECTAMENTE RECAUDADOS	9,939,748.73
3 RECURSOS POR OPERACIONES OFICIALES DE CREDITO		3 RECURSOS POR OPERACIONES OFICIALES DE CREDITO	
19 RECURSOS POR OPERACIONES OFICIALES DE CREDITO	3,146,922.13	19 RECURSOS POR OPERACIONES OFICIALES DE CREDITO	2,875,383.13
ENDEUDAMIENTO INTERNO	3,146,922.13	ENDEUDAMIENTO INTERNO	2,875,383.13
FINANCIAMIENTO	3,146,922.13	GASTOS CORRIENTES	125,800.00
1.8 ENDEUDAMIENTO	127,500.00	2.1 PERSONAL Y OBLIGACIONES SOCIALES	46,900.00
1.9 SALDOS DE BALANCE	3,019,422.13	2.3 BIENES Y SERVICIOS	78,900.00
		GASTOS DE CAPITAL	2,749,583.13
		2.6 ADQUISICION DE ACTIVOS NO FINANCIEROS	2,749,583.13
TOTAL RECURSOS POR OPERACIONES OFICIALES DE CREDITO	3,146,922.13	TOTAL RECURSOS POR OPERACIONES OFICIALES DE CREDITO	2,875,383.13
4 DONACIONES Y TRANSFERENCIAS		4 DONACIONES Y TRANSFERENCIAS	
13 DONACIONES Y TRANSFERENCIAS	194,570.15	13 DONACIONES Y TRANSFERENCIAS	194,108.05
TRANSFERENCIAS	194,570.15	TRANSFERENCIAS	194,108.05
TRANSFERENCIAS	194,570.15	GASTOS CORRIENTES	194,108.05
1.4 DONACIONES Y TRANSFERENCIAS	194,570.15	2.3 BIENES Y SERVICIOS	194,108.05
TOTAL DONACIONES Y TRANSFERENCIAS	194,570.15	TOTAL DONACIONES Y TRANSFERENCIAS	194,108.05
5 RECURSOS DETERMINADOS		5 RECURSOS DETERMINADOS	
07 FONDO DE COMPENSACION MUNICIPAL	2,074,988.05	07 FONDO DE COMPENSACION MUNICIPAL	1,667,218.47
INGRESOS CORRIENTES	6,377.11	GASTOS CORRIENTES	1,644,418.47
1.5 OTROS INGRESOS	6,377.11	2.1 PERSONAL Y OBLIGACIONES SOCIALES	1,457,268.55
TRANSFERENCIAS	1,458,358.74	2.3 BIENES Y SERVICIOS	187,149.92
1.4 DONACIONES Y TRANSFERENCIAS	1,458,358.74	GASTOS DE CAPITAL	22,800.00
FINANCIAMIENTO	610,252.20	2.6 ADQUISICION DE ACTIVOS NO FINANCIEROS	22,800.00

ESTADO DE EJECUCIÓN DEL PRESUPUESTO DE INGRESOS Y GASTOS
EJERCICIO 2020
 (EN SOLES)

DEPARTAMENTO: 15 LIMA
 PROVINCIA : 01 LIMA
 ENTIDAD : 04 MUNICIPALIDAD DISTRITAL DE BARRANCO [301253]


EP-1

RECURSOS PÚBLICOS	EJECUCIÓN INGRESOS	GASTOS PÚBLICOS	EJECUCIÓN GASTOS
1.9 SALDOS DE BALANCE	610,252.20		
08 IMPUESTOS MUNICIPALES	13,396,953.42	08 IMPUESTOS MUNICIPALES	12,527,843.70
INGRESOS CORRIENTES	11,576,953.42	GASTOS CORRIENTES	12,379,180.02
1.1 IMPUESTOS Y CONTRIBUCIONES OBLIGATORIAS	11,572,947.02	2.1 PERSONAL Y OBLIGACIONES SOCIALES	4,204,538.52
1.5 OTROS INGRESOS	4,006.40	2.2 PENSIONES Y OTRAS PRESTACIONES SOCIALES	8,049.15
FINANCIAMIENTO	1,820,000.00	2.3 BIENES Y SERVICIOS	8,027,966.08
1.9 SALDOS DE BALANCE	1,820,000.00	2.5 OTROS GASTOS	138,626.27
		GASTOS DE CAPITAL	148,663.68
		2.6 ADQUISICION DE ACTIVOS NO FINANCIEROS	148,663.68
18 CANON Y SOBRECANON, REGALIAS, RENTA DE ADUANAS Y PARTICIPACIONES	3,507,933.05	18 CANON Y SOBRECANON, REGALIAS, RENTA DE ADUANAS Y PARTICIPACIONES	3,209,805.70
INGRESOS CORRIENTES	882.36	GASTOS CORRIENTES	3,093,627.64
1.5 OTROS INGRESOS	882.36	2.3 BIENES Y SERVICIOS	3,093,627.64
TRANSFERENCIAS	3,507,050.69	GASTOS DE CAPITAL	116,178.06
1.4 DONACIONES Y TRANSFERENCIAS*	3,507,050.69	2.6 ADQUISICION DE ACTIVOS NO FINANCIEROS	116,178.06
TOTAL RECURSOS DETERMINADOS	18,979,874.52	TOTAL RECURSOS DETERMINADOS	17,404,867.87
TOTAL GENERAL	36,152,497.83	TOTAL GENERAL	32,134,393.40


Los Ingresos y Gastos por Fuente de Financiamiento se adecuaron a las disposiciones vigentes para el periodo.

* De Fondos Públicos


** Bonos Soberanos

 **CONTADOR GENERAL**

MICHEL AUGUSTO ZUAZO ROJAS
 DNI 21533721
 MAT. N° 2082
 09/03/2021 18:31:19

 **DIRECTOR GENERAL DE ADMINISTRACION**

JOSE HUMBERTO
 DIEZ CANSECO RIVERO
 DNI 02850561
 09/03/2021 18:41:20

 **TITULAR DE LA ENTIDAD**

JOSE JUAN
 RODRIGUEZ CARDENAS
 DNI 06662452
 09/03/2021 18:42:05

PRESUPUESTO INSTITUCIONAL DE INGRESOS
EJERCICIO 2020
 (EN SOLES)

PP1

DEPARTAMENTO: 15 LIMA
 PROVINCIA : 01 LIMA
 ENTIDAD : 04 MUNICIPALIDAD DISTRITAL DE BARRANCO [301253]

CONCEPTOS	PRESUPUESTO INSTITUCIONAL DE APERTURA - PIA	MODIFICACIONES				PRESUPUESTO INSTITUCIONAL MODIFICADO - PIM
		CRÉDITOS SUPLEMENTARIOS	TRANSFERENCIAS INSTITUCIONALES	REESTRUCTURACIÓN DE FUENTES (2)	REDUCCIONES (1)	
1 RECURSOS ORDINARIOS						
00 RECURSOS ORDINARIOS						
TOTAL RECURSOS ORDINARIOS	353,851		1,438,675			1,792,526
2 RECURSOS DIRECTAMENTE RECAUDADOS						
09 RECURSOS DIRECTAMENTE RECAUDADOS						
INGRESOS CORRIENTES	13,640,141	757,937			(4,442,152)	9,955,926
1.1 IMPUESTOS Y CONTRIBUCIONES OBLIGATORIAS	262,204					262,204
1.3 VENTA DE BIENES Y SERVICIOS Y DERECHOS ADMINISTRATIVOS	12,322,579	150,000			(4,442,152)	8,030,427
1.5 OTROS INGRESOS	1,055,358	607,937				1,663,295
FINANCIAMIENTO	50,000	450,000				500,000
1.9 SALDOS DE BALANCE	50,000	450,000				500,000
TOTAL RECURSOS DIRECTAMENTE RECAUDADOS	13,690,141	1,207,937			(4,442,152)	10,455,926
3 RECURSOS POR OPERACIONES OFICIALES DE CREDITO						
19 RECURSOS POR OPERACIONES OFICIALES DE CREDITO						
FINANCIAMIENTO		3,019,422	127,500			3,146,922
1.8 ENDEUDAMIENTO			127,500			127,500
1.9 SALDOS DE BALANCE		3,019,422				3,019,422
TOTAL RECURSOS POR OPERACIONES OFICIALES DE CREDITO		3,019,422	127,500			3,146,922
4 DONACIONES Y TRANSFERENCIAS						
13 DONACIONES Y TRANSFERENCIAS						
TRANSFERENCIAS		194,570				194,570
1.4 DONACIONES Y TRANSFERENCIAS		194,570				194,570
TOTAL DONACIONES Y TRANSFERENCIAS		194,570				194,570
5 RECURSOS DETERMINADOS						
07 FONDO DE COMPENSACION MUNICIPAL						
TRANSFERENCIAS	1,631,763				(173,404)	1,458,359
1.4 DONACIONES Y TRANSFERENCIAS	1,631,763				(173,404)	1,458,359
FINANCIAMIENTO		610,252				610,252
1.9 SALDOS DE BALANCE		610,252				610,252
08 IMPUESTOS MUNICIPALES						
INGRESOS CORRIENTES	16,257,605				(5,322,127)	10,935,478
1.1 IMPUESTOS Y CONTRIBUCIONES OBLIGATORIAS	16,257,605				(5,322,127)	10,935,478
FINANCIAMIENTO	50,000	1,820,000				1,870,000
1.9 SALDOS DE BALANCE	50,000	1,820,000				1,870,000
18 CANON Y SOBRECANON, REGALIAS, RENTA DE ADUANAS Y PARTICIPACIONES						
TRANSFERENCIAS	17,533		3,489,029			3,506,562
1.4 DONACIONES Y TRANSFERENCIAS	17,533		3,489,029			3,506,562
TOTAL RECURSOS DETERMINADOS	17,956,901	2,430,252	3,489,029		(5,495,531)	18,380,651
TOTAL GENERAL	32,000,893	6,852,181	5,055,204		(9,937,683)	33,970,595

PRESUPUESTO INSTITUCIONAL DE INGRESOS
EJERCICIO 2020
(EN SOLES)

DEPARTAMENTO: 15 LIMA
PROVINCIA : 01 LIMA
ENTIDAD : 04 MUNICIPALIDAD DISTRITAL DE BARRANCO [301253]

PP1


Las Fuentes de Financiamiento y los conceptos del ingreso se adecuarán a los clasificadores vigentes para el periodo.

* De Fondos Públicos


** Bonos Soberanos

(1) Solo para el tipo de Modificación 7 Reducciones de Marco


(2) No aplica para Gobiernos Locales, Mancomunidades Municipales, Institutos Viales Provinciales, Municipalidades de Centros Poblados y Sociedades de Beneficencia Pública

 **DIRECTOR DE
PRESUPUESTO**

CARMEN ROSA OSORIO LLANOS
DNI 41394828
09/03/2021 18:40:15

 **DIRECTOR GENERAL
DE ADMINISTRACION**

JOSE HUMBERTO
DIEZ CANSECO RIVERO
DNI 02850561
09/03/2021 18:41:11

 **TITULAR DE LA ENTIDAD**

JOSE JUAN
RODRIGUEZ CARDENAS
DNI 06662452
09/03/2021 18:41:51

PRESUPUESTO INSTITUCIONAL DE GASTOS
EJERCICIO 2020
 (EN SOLES)

DEPARTAMENTO: 15 LIMA
 PROVINCIA : 01 LIMA
 ENTIDAD : 04 MUNICIPALIDAD DISTRITAL DE BARRANCO [301253]

PP2

CONCEPTO	PRESUPUESTO INSTITUCIONAL DE APERTURA - PIA	MODIFICACIONES					PRESUPUESTO INSTITUCIONAL MODIFICADO - PIM
		CRÉDITOS SUPLEMENTARIOS	TRANSFERENCIAS INSTITUCIONALES	REESTRUCTURACIÓN DE FUENTES (2)	REDUCCIONES (1)	ANULACIONES Y HABILITACIONES	
1 RECURSOS ORDINARIOS							
00 RECURSOS ORDINARIOS							
GASTOS CORRIENTES	353,851		1,438,675				1,792,526
2.1 PERSONAL Y OBLIGACIONES SOCIALES			226,650				226,650
2.2 PENSIONES Y OTRAS PRESTACIONES SOCIALES	353,851		83,876				437,727
2.3 BIENES Y SERVICIOS			1,128,149				1,128,149
TOTAL RECURSOS ORDINARIOS	353,851		1,438,675				1,792,526
2 RECURSOS DIRECTAMENTE RECAUDADOS							
09 RECURSOS DIRECTAMENTE RECAUDADOS							
GASTOS CORRIENTES	12,841,144	1,207,937			(3,851,256)	(70,451)	10,127,374
2.1 PERSONAL Y OBLIGACIONES SOCIALES		162,111				78,812	240,923
2.2 PENSIONES Y OTRAS PRESTACIONES SOCIALES	1,490,410				(10,818)	25,973	1,505,565
2.3 BIENES Y SERVICIOS	11,350,734	1,045,826			(3,840,438)	(187,623)	8,368,499
2.5 OTROS GASTOS						12,387	12,387
GASTOS DE CAPITAL	848,997				(590,896)	70,451	328,552
2.6 ADQUISICION DE ACTIVOS NO FINANCIEROS	848,997				(590,896)	70,451	328,552
TOTAL RECURSOS DIRECTAMENTE RECAUDADOS	13,690,141	1,207,937			(4,442,152)		10,455,926
3 RECURSOS POR OPERACIONES OFICIALES DE CREDITO							
19 RECURSOS POR OPERACIONES OFICIALES DE							
GASTOS CORRIENTES			127,500				127,500
2.1 PERSONAL Y OBLIGACIONES SOCIALES			46,900				46,900
2.3 BIENES Y SERVICIOS			80,600				80,600
GASTOS DE CAPITAL		3,019,422					3,019,422
2.6 ADQUISICION DE ACTIVOS NO FINANCIEROS		3,019,422					3,019,422
TOTAL RECURSOS POR OPERACIONES OFICIALES DE		3,019,422	127,500				3,146,922
4 DONACIONES Y TRANSFERENCIAS							
13 DONACIONES Y TRANSFERENCIAS							
GASTOS CORRIENTES		194,570					194,570
2.3 BIENES Y SERVICIOS		194,570					194,570
TOTAL DONACIONES Y TRANSFERENCIAS		194,570					194,570
5 RECURSOS DETERMINADOS							
07 FONDO DE COMPENSACION MUNICIPAL							
GASTOS CORRIENTES	1,317,906	610,252					1,928,158
2.1 PERSONAL Y OBLIGACIONES SOCIALES	988,156	610,252				(78,134)	1,520,274
2.3 BIENES Y SERVICIOS	329,750					78,134	407,884
GASTOS DE CAPITAL	313,857				(173,404)		140,453

PRESUPUESTO INSTITUCIONAL DE GASTOS
EJERCICIO 2020
 (EN SOLES)

DEPARTAMENTO: 15 LIMA
 PROVINCIA : 01 LIMA
 ENTIDAD : 04 MUNICIPALIDAD DISTRITAL DE BARRANCO [301253]

PP2


CONCEPTO	PRESUPUESTO INSTITUCIONAL DE APERTURA - PIA	MODIFICACIONES					PRESUPUESTO INSTITUCIONAL MODIFICADO - PIM
		CRÉDITOS SUPLEMENTARIOS	TRANSFERENCIAS INSTITUCIONALES	REESTRUCTURACIÓN DE FUENTES (2)	REDUCCIONES (1)	ANULACIONES Y HABILITACIONES	
2.6 ADQUISICION DE ACTIVOS NO FINANCIEROS	313,857				(173,404)		140,453
08 IMPUESTOS MUNICIPALES							
GASTOS CORRIENTES	16,044,821	1,820,000			(5,141,443)	(84,896)	12,638,482
2.1 PERSONAL Y OBLIGACIONES SOCIALES	4,690,257	210,402			(740,810)	148,284	4,308,133
2.2 PENSIONES Y OTRAS PRESTACIONES SOCIALES						8,050	8,050
2.3 BIENES Y SERVICIOS	8,805,164	1,609,598			(3,900,531)	1,656,424	8,170,655
2.5 OTROS GASTOS	2,549,400				(500,102)	(1,897,654)	151,644
GASTOS DE CAPITAL	262,784				(180,684)	84,896	166,996
2.6 ADQUISICION DE ACTIVOS NO FINANCIEROS	262,784				(180,684)	84,896	166,996
18 CANON Y SOBRECANON, REGALIAS, RENTA DE							
GASTOS CORRIENTES			3,489,029			(116,179)	3,372,850
2.3 BIENES Y SERVICIOS			3,489,029			(116,179)	3,372,850
GASTOS DE CAPITAL	17,533					116,179	133,712
2.6 ADQUISICION DE ACTIVOS NO FINANCIEROS	17,533					116,179	133,712
TOTAL RECURSOS DETERMINADOS	17,956,901	2,430,252	3,489,029		(5,495,531)		18,380,651
TOTAL GENERAL	32,000,893	6,852,181	5,055,204		(9,937,683)		33,970,595

Las Fuentes de Financiamiento y los conceptos del gasto se adecuarán a los clasificadores vigentes para el período.

(1) Solo para el tipo de Modificación 7 Reducciones de Marco

(2) No aplica para Gobiernos Locales, Mancomunidades Municipales, Institutos Viales Provinciales, Municipalidades de Centros Poblados y Sociedades de Beneficencia Pública

 **DIRECTOR DE PRESUPUESTO**
 CARMEN ROSA OSORIO LLANOS
 DNI 41394828
 09/03/2021 18:40:21

 **DIRECTOR GENERAL DE ADMINISTRACION**
 JOSE HUMBERTO
 DIEZ CANSECO RIVERO
 DNI 02850561
 09/03/2021 18:41:14

 **TITULAR DE LA ENTIDAD**
 JOSE JUAN
 RODRIGUEZ CARDENAS
 DNI 06662452
 09/03/2021 18:41:58