

ESTADO DE SITUACION FINANCIERA
Al 30 de junio de 2021
(EN SOLES)

DEPARTAMENTO: 15 LIMA

PROVINCIA : 01 LIMA

ENTIDAD : 04 MUNICIPALIDAD DISTRITAL DE BARRANCO [301253]

EF-1

		2021	2020
ACTIVO			
ACTIVO CORRIENTE			
Efectivo y Equivalente de Efectivo	Nota 3	14,315,479.26	10,567,224.87
Inversiones Financieras	Nota 4	0.00	0.00
Cuentas por Cobrar (Neto)	Nota 5	35,979,043.05	28,771,869.34
Otras Cuentas por Cobrar (Neto)	Nota 6	5,145,121.10	7,575,052.45
Inventarios (Neto)	Nota 7	59,982.39	33,570.53
Servicios y Otros Pagados por Anticipado	Nota 8	80,827.57	80,827.57
Otras Cuentas del Activo	Nota 9	47,390.69	0.00

TOTAL ACTIVO CORRIENTE		55,627,844.06	47,028,544.76
-------------------------------	--	---------------	---------------

ACTIVO NO CORRIENTE

Cuentas por Cobrar a Largo Plazo	Nota 10	0.00	0.00
Otras Ctas. por Cobrar a Largo Plazo	Nota 11	0.00	0.00
Inversiones Financieras (Neto)	Nota 12	0.00	0.00
Propiedades de Inversión	Nota 13	1,429,843.34	1,429,843.34
Propiedad, Planta y Equipo (Neto)	Nota 14	419,305,913.34	419,311,972.99
Otras Cuentas del Activo (Neto)	Nota 15	2,039,367.35	2,033,443.00

TOTAL ACTIVO NO CORRIENTE		422,775,124.03	422,775,259.33
----------------------------------	--	----------------	----------------

TOTAL ACTIVO		478,402,968.09	469,803,804.09
---------------------	--	----------------	----------------

Cuentas de Orden	Nota 37	315,298,775.41	304,070,508.70
------------------	---------	----------------	----------------

Las Notas forman parte integrante de los Estados Financieros

PASIVO Y PATRIMONIO

PASIVO CORRIENTE

		2021	2020
Sobregiros Bancarios	Nota 16	0.00	0.00
Cuentas por Pagar a Proveedores	Nota 17	406,896.89	762,705.00
Impuestos, Contribuciones y Otros	Nota 18	10,558,768.28	10,576,619.91
Remuneraciones y Beneficios Sociales	Nota 19	2,576,370.32	2,885,152.89
Obligaciones Previsionales	Nota 20	0.00	0.00
Operaciones de Crédito	Nota 21	0.00	0.00
Parte Cte. Deudas a Largo Plazo	Nota 22	0.00	0.00
Otras Cuentas del Pasivo	Nota 23	0.00	16,194.64
Ingresos Diferidos	Nota 24	11,904,828.44	0.00

TOTAL PASIVO CORRIENTE		25,446,863.93	14,240,672.44
-------------------------------	--	---------------	---------------

PASIVO NO CORRIENTE

Deudas a Largo Plazo	Nota 25	0.00	0.00
Cuentas Por Pagar a Proveedores	Nota 26	8,543,370.84	8,498,132.86
Beneficios Sociales y Oblig. Prev.	Nota 27	694,102.59	802,987.00
Obligaciones Previsionales	Nota 28	12,506,497.67	26,261.86
Provisiones	Nota 29	8,240,127.19	8,267,862.60
Otras Cuentas del Pasivo	Nota 30	26,318,440.97	26,531,470.37
Ingresos Diferidos	Nota 31	0.00	0.00

TOTAL PASIVO NO CORRIENTE		56,302,539.26	44,126,714.69
----------------------------------	--	---------------	---------------

TOTAL PASIVO		81,749,403.19	58,367,387.13
---------------------	--	---------------	---------------


PATRIMONIO

Hacienda Nacional	Nota 32	382,711,559.02	382,711,559.02
Hacienda Nacional Adicional	Nota 33	0.00	0.00
Resultados No Realizados	Nota 34	14,783,357.19	14,783,357.19
Reservas	Nota 35	0.00	0.00
Resultados Acumulados	Nota 36	(841,351.31)	13,941,500.75


TOTAL PATRIMONIO		396,653,564.90	411,436,416.96
-------------------------	--	----------------	----------------

TOTAL PASIVO Y PATRIMONIO		478,402,968.09	469,803,804.09
----------------------------------	--	----------------	----------------

Cuentas de Orden	Nota 37	315,298,775.41	304,070,508.70
------------------	---------	----------------	----------------

 **CONTADOR GENERAL**

MICHEL AUGUSTO ZUAZO ROJAS
DNI 21533721
MAT. N° 2082
10/08/2021 17:04:39

 **DIRECTOR GENERAL DE ADMINISTRACION**

JOSE HUMBERTO
DIEZ CANSECO RIVERO
DNI 02850561
10/08/2021 20:22:40

 **TITULAR DE LA ENTIDAD**

JOSE JUAN
RODRIGUEZ CARDENAS
DNI 06662452
10/08/2021 20:23:36

ESTADO DE GESTIÓN
Al 30 de junio de 2021
 (EN SOLES)

DEPARTAMENTO: 15 LIMA


PROVINCIA : 01 LIMA

ENTIDAD : 04 MUNICIPALIDAD DISTRITAL DE BARRANCO [301253]


EF-2

		Específico del 01 de Abril al 30 de Junio de 2021	Específico del 01 de Abril al 30 de Junio de 2020	Acumulado del 01 de Enero al 30 de Junio de 2021	Acumulado del 01 de Enero al 30 de Junio de 2020
INGRESOS					
Ingresos Tributarios Netos	Nota 38	2,896,181.65	888,957.98	8,915,180.17	16,975,514.32
Ingresos No Tributarios	Nota 39	2,282,342.37	267,845.79	7,545,507.82	18,536,108.53
Aportes por Regulación	Nota 40	0.00	0.00	0.00	0.00
Trasposos y Remesas Recibidas	Nota 41	1,088,026.78	4,253,771.01	1,640,324.38	4,784,082.48
Donaciones y Transferencias Recibidas	Nota 42	3,740.50	109,523.15	3,740.50	136,718.15
Ingresos Financieros	Nota 43	268,978.04	9,802.30	305,197.58	14,371.85
Otros Ingresos	Nota 44	1,004,608.54	519,406.27	1,698,667.98	874,113.06
TOTAL INGRESOS		7,543,877.88	6,049,306.50	20,108,618.43	41,320,908.39
COSTOS Y GASTOS					
Costo de Ventas	Nota 45	0.00	0.00	0.00	0.00
Gastos en Bienes y Servicios	Nota 46	(3,931,930.60)	(2,295,697.93)	(7,469,005.09)	(5,540,709.74)
Gastos de Personal	Nota 47	(2,835,614.30)	(2,584,882.11)	(6,372,778.91)	(5,526,377.75)
Gastos por Pens.Prest.y Asistencia Social	Nota 48	(110,770.42)	(62,645.16)	(13,341,830.60)	(87,968.82)
Transferencias, Subsidios y Subvenciones Sociales Otorgadas	Nota 49	0.00	0.00	0.00	0.00
Donaciones y Transferencias Otorgadas	Nota 50	0.00	0.00	0.00	0.00
Trasposos y Remesas Otorgadas	Nota 51	0.00	0.00	0.00	0.00
Estimaciones y Provisiones del Ejercicio	Nota 52	(363,077.39)	(1,729,192.79)	(779,795.85)	(1,750,603.70)
Gastos Financieros	Nota 53	0.00	0.00	0.00	0.00
Otros Gastos	Nota 54	(16,105.41)	(3,174.91)	(72,655.33)	(116,516.82)
TOTAL COSTOS Y GASTOS		(7,257,498.12)	(6,675,592.90)	(28,036,065.78)	(13,022,176.83)
RESULTADO DEL EJERCICIO SUPERAVIT (DEFICIT)		286,379.76	(626,286.40)	(7,927,447.35)	28,298,731.56

Las Notas forman parte integrante de los Estados Financieros

 **CONTADOR GENERAL**
 MICHEL AUGUSTO ZUAZO ROJAS
 DNI 21533721
 MAT. N° 2082
 10/08/2021 17:04:42

 **DIRECTOR GENERAL DE ADMINISTRACION**
 JOSE HUMBERTO
 DIEZ CANSECO RIVERO
 DNI 02850561
 10/08/2021 20:22:44

 **TITULAR DE LA ENTIDAD**
 JOSE JUAN
 RODRIGUEZ CARDENAS
 DNI 06662452
 10/08/2021 20:23:39


ESTADO DE CAMBIOS EN EL PATRIMONIO NETO
Por el periodo terminado al 30 de junio de 2021
 (EN SOLES)


DEPARTAMENTO: 15 LIMA
 PROVINCIA : 01 LIMA
 ENTIDAD : 04 MUNICIPALIDAD DISTRITAL DE BARRANCO [301253]

EF-3

CONCEPTOS	HACIENDA NACIONAL	HACIENDA NACIONAL ADICIONAL	RESULTADOS NO REALIZADOS	RESERVAS	RESULTADOS ACUMULADOS	TOTAL
SALDO INICIAL AL 01 DE ENERO DE 2020	75,046,783.12	868,902.58	14,783,357.19	0.00	306,795,873.32	397,494,916.21
Ajustes de Ejercicios Anteriores	0.00	0.00	0.00	0.00	(6,537,935.99)	(6,537,935.99)
Trasposos y Remesas del Tesoro Público	0.00	0.00	0.00	0.00	0.00	0.00
Trasposos y Remesas de Otras Entidades	0.00	0.00	0.00	0.00	0.00	0.00
Trasposos de Documentos	0.00	0.00	0.00	0.00	0.00	0.00
Otras Operaciones Patrimoniales	0.00	0.00	0.00	0.00	0.00	0.00
Superávit (Déficit) del Ejercicio	0.00	0.00	0.00	0.00	28,298,731.56	28,298,731.56
Traslados entre Cuentas Patrimoniales	0.00	0.00	0.00	0.00	0.00	0.00
Traslado de Saldos por Fusión, Extinción, Adscripción	0.00	0.00	0.00	0.00	0.00	0.00
SALDOS AL 30 DE JUNIO DE 2020	75,046,783.12	868,902.58	14,783,357.19	0.00	328,556,668.89	419,255,711.78
SALDO INICIAL AL 01 DE ENERO DE 2021	382,711,559.02	0.00	14,783,357.19	0.00	13,941,500.75	411,436,416.96
Ajustes de Ejercicios Anteriores	0.00	0.00	0.00	0.00	(6,855,404.71)	(6,855,404.71)
Trasposos y Remesas del Tesoro Público	0.00	0.00	0.00	0.00	0.00	0.00
Trasposos y Remesas de Otras Entidades	0.00	0.00	0.00	0.00	0.00	0.00
Trasposos de Documentos	0.00	0.00	0.00	0.00	0.00	0.00
Otras Operaciones Patrimoniales (Nota)	0.00	0.00	0.00	0.00	0.00	0.00
Superávit (Déficit) del Ejercicio	0.00	0.00	0.00	0.00	(7,927,447.35)	(7,927,447.35)
Traslados entre Cuentas Patrimoniales	0.00	0.00	0.00	0.00	0.00	0.00
Traslado de Saldos por Fusión, Extinción, Adscripción	0.00	0.00	0.00	0.00	0.00	0.00
SALDOS AL 30 DE JUNIO DE 2021	382,711,559.02	0.00	14,783,357.19	0.00	(841,351.31)	396,653,564.90

- Las Notas deben ser explicativas.

 **CONTADOR GENERAL**
 MICHEL AUGUSTO ZUAZO ROJAS
 DNI 21533721
 MAT. N° 2082
 10/08/2021 17:04:45

 **DIRECTOR GENERAL DE ADMINISTRACION**
 JOSE HUMBERTO
 DIEZ CANSECO RIVERO
 DNI 02850561
 10/08/2021 20:22:47

 **TITULAR DE LA ENTIDAD**
 JOSE JUAN
 RODRIGUEZ CARDENAS
 DNI 06662452
 10/08/2021 20:23:43

DEPARTAMENTO: 15 LIMA
 PROVINCIA : 01 LIMA
 ENTIDAD : 04 MUNICIPALIDAD DISTRITAL DE BARRANCO [301253]

EF-4

CONCEPTOS	Del 01 de enero al 30 de junio de 2021	Del 01 de enero al 30 de junio de 2020
A.- ACTIVIDADES DE OPERACION		
Cobranza de Impuestos, Contribuciones y Derechos Administrativos (Nota)	9,315,267.30	16,975,514.32
Cobranza de Aportes por regulación	0.00	0.00
Cobranza de Venta de Bienes y Servicios y Renta de la Propiedad	7,297,094.84	18,550,480.38
Donaciones y Transferencias Recibidas (Nota)	0.00	109,523.15
Trasposos y Remesas Recibidas del Tesoro Público (Nota)	1,286,509.38	4,784,082.48
Otros (Nota)	1,730,595.19	901,308.06
MENOS		
Pago a Proveedores de Bienes y Servicios (Nota)	(7,812,999.73)	(8,947,185.51)
Pago de Remuneraciones y Obligaciones Sociales	(6,847,630.10)	(5,526,377.75)
Pago de Otras Retribuciones y Complementarias	0.00	(196,687.21)
Pago de Pensiones y Otros Beneficios	(697,422.13)	(838,038.88)
Pago por Prestaciones y Asistencia Social	(165,180.66)	(87,968.82)
Transferencias, Subsidios y Subvenciones Sociales Otorgadas	0.00	0.00
Donaciones y Transferencias Otorgadas (Nota)	0.00	0.00
Trasposos y Remesas Otorgadas al Tesoro Público (Nota)	0.00	0.00
Otros (Nota)	(218,109.01)	(15,731,408.34)
AUMENTO (DISMINUCION) DEL EFECTIVO Y EQUIVALENTE DE EFECTIVO PROVENIENTE DE ACTIVIDAD DE OPERACIÓN	3,888,125.08	9,993,241.88
B.- ACTIVIDADES DE INVERSION		
Cobranza por Venta de Vehículos, Maquinarias y Otros	0.00	0.00
Cobranza por Venta de Edificios y Activos No Producidos (Nota)	0.00	0.00
Cobranza por Venta de Otras Cuentas del Activo (Nota)	0.00	0.00
Otros (Nota)	0.00	0.00
MENOS		
Pago por Compra de Vehículos, Maquinarias y Otros	(207,624.73)	(515,237.40)
Pago por Compra de Edificios y Activos No Producidos (Nota)	0.00	0.00
Pago por Construcciones en Curso (Nota)	(253,193.56)	(824,433.55)
Pago por Compra de Otras Cuentas del Activo (Nota)	(5,924.35)	0.00
Otros (Nota)	(26,943.05)	(3,336,779.15)
AUMENTO (DISMINUCION) DEL EFECTIVO Y EQUIVALENTE DE EFECTIVO PROVENIENTE DE ACTIVIDAD DE INVERSION	(493,685.69)	(4,676,450.10)
C.- ACTIVIDADES DE FINANCIAMIENTO		
Colocaciones de Valores y Otros Documentos (Nota)	0.00	0.00
Endeudamiento Interno y/o Externo (Nota)	353,815.00	0.00
Otros (Nota)	0.00	0.00
MENOS		
Amortización, Intereses, Comisiones y Otros Gastos de la Deuda (Nota)	0.00	0.00
Otros (Nota)	0.00	0.00
Traslado de Saldos por Fusión, Extinción, Adscripción	0.00	0.00
AUMENTO (DISMINUCION) DEL EFECTIVO Y EQUIVALENTE DE EFECTIVO PROVENIENTE DE ACTIVIDAD DE FINANCIAMIENTO	353,815.00	0.00
D.- AUMENTO (DISMINUCION) DEL EFECTIVO Y EQUIVALENTE DE EFECTIVO	3,748,254.39	5,316,791.78
E.- DIFERENCIA DE CAMBIO DE EFECTIVO Y EQUIVALENTE AL EFECTIVO	0.00	0.00
F.- SALDO EFECTIVO Y EQUIVALENTE DE EFECTIVO AL INICIO DEL EJERCICIO	10,567,224.87	11,134,503.43
G.- SALDO EFECTIVO Y EQUIVALENTE DE EFECTIVO AL FINALIZAR EL EJERCICIO	14,315,479.26	16,451,295.21

Las Notas deben ser explicativas

ESTADO DE EJECUCIÓN DEL PRESUPUESTO DE INGRESOS Y GASTOS
AL 30 DE JUNIO DE 2021
 (EN SOLES)

DEPARTAMENTO: 15 LIMA
 PROVINCIA : 01 LIMA
 ENTIDAD : 04 MUNICIPALIDAD DISTRITAL DE BARRANCO [301253]

EP-1

RECURSOS PÚBLICOS	EJECUCIÓN INGRESOS	GASTOS PÚBLICOS	EJECUCIÓN GASTOS
1 RECURSOS ORDINARIOS		1 RECURSOS ORDINARIOS	
00 RECURSOS ORDINARIOS		00 RECURSOS ORDINARIOS	176,609.00
		GASTOS CORRIENTES	176,609.00
		2.2 PENSIONES Y OTRAS PRESTACIONES SOCIALES	151,629.00
		2.3 BIENES Y SERVICIOS	24,980.00
TOTAL RECURSOS ORDINARIOS	176,609.00	TOTAL RECURSOS ORDINARIOS	176,609.00
2 RECURSOS DIRECTAMENTE RECAUDADOS		2 RECURSOS DIRECTAMENTE RECAUDADOS	
09 RECURSOS DIRECTAMENTE RECAUDADOS	11,086,219.23	09 RECURSOS DIRECTAMENTE RECAUDADOS	6,766,055.04
INGRESOS CORRIENTES	9,387,956.90	GASTOS CORRIENTES	6,737,816.19
1.1 IMPUESTOS Y CONTRIBUCIONES OBLIGATORIAS	9,707.09	2.1 PERSONAL Y OBLIGACIONES SOCIALES	3,274.09
1.3 VENTA DE BIENES Y SERVICIOS Y DERECHOS ADMINISTRATIVOS	7,545,507.82	2.3 BIENES Y SERVICIOS	6,734,542.10
1.5 OTROS INGRESOS	1,832,741.99	GASTOS DE CAPITAL	28,238.85
FINANCIAMIENTO	1,698,262.33	2.6 ADQUISICION DE ACTIVOS NO FINANCIEROS	28,238.85
1.9 SALDOS DE BALANCE	1,698,262.33		
TOTAL RECURSOS DIRECTAMENTE RECAUDADOS	11,086,219.23	TOTAL RECURSOS DIRECTAMENTE RECAUDADOS	6,766,055.04
3 RECURSOS POR OPERACIONES OFICIALES DE CREDITO		3 RECURSOS POR OPERACIONES OFICIALES DE CREDITO	
19 RECURSOS POR OPERACIONES OFICIALES DE CREDITO	625,354.00	19 RECURSOS POR OPERACIONES OFICIALES DE CREDITO	203,099.90
ENDEUDAMIENTO INTERNO	625,354.00	ENDEUDAMIENTO INTERNO	203,099.90
FINANCIAMIENTO	625,354.00	GASTOS DE CAPITAL	203,099.90
1.8 ENDEUDAMIENTO	353,815.00	2.6 ADQUISICION DE ACTIVOS NO FINANCIEROS	203,099.90
1.9 SALDOS DE BALANCE	271,539.00		
TOTAL RECURSOS POR OPERACIONES OFICIALES DE CREDITO	625,354.00	TOTAL RECURSOS POR OPERACIONES OFICIALES DE CREDITO	203,099.90
5 RECURSOS DETERMINADOS		5 RECURSOS DETERMINADOS	
07 FONDO DE COMPENSACION MUNICIPAL	1,308,914.87	07 FONDO DE COMPENSACION MUNICIPAL	63,209.43
INGRESOS CORRIENTES	1,344.57	GASTOS CORRIENTES	63,209.43
1.5 OTROS INGRESOS	1,344.57	2.1 PERSONAL Y OBLIGACIONES SOCIALES	34,809.43
TRANSFERENCIAS	949,841.30	2.2 PENSIONES Y OTRAS PRESTACIONES SOCIALES	28,400.00
1.4 DONACIONES Y TRANSFERENCIAS	949,841.30		
FINANCIAMIENTO	357,729.00		
1.9 SALDOS DE BALANCE	357,729.00		
08 IMPUESTOS MUNICIPALES	9,703,776.31	08 IMPUESTOS MUNICIPALES	8,087,461.11
INGRESOS CORRIENTES	8,905,900.85	GASTOS CORRIENTES	7,906,264.36
1.1 IMPUESTOS Y CONTRIBUCIONES OBLIGATORIAS	8,905,473.08	2.1 PERSONAL Y OBLIGACIONES SOCIALES	2,946,763.47
1.5 OTROS INGRESOS	427.77	2.2 PENSIONES Y OTRAS PRESTACIONES SOCIALES	681,565.79
FINANCIAMIENTO	797,875.46	2.3 BIENES Y SERVICIOS	4,247,857.83
1.9 SALDOS DE BALANCE	797,875.46	2.5 OTROS GASTOS	30,077.27
		GASTOS DE CAPITAL	181,196.75
		2.6 ADQUISICION DE ACTIVOS NO FINANCIEROS	181,196.75
18 CANON Y SOBRECANON, REGALIAS, RENTA DE ADUANAS Y PARTICIPACIONES	160,757.42	18 CANON Y SOBRECANON, REGALIAS, RENTA DE ADUANAS Y PARTICIPACIONES	7,200.00

ESTADO DE EJECUCIÓN DEL PRESUPUESTO DE INGRESOS Y GASTOS
AL 30 DE JUNIO DE 2021
 (EN SOLES)

DEPARTAMENTO: 15 LIMA
 PROVINCIA : 01 LIMA
 ENTIDAD : 04 MUNICIPALIDAD DISTRITAL DE BARRANCO [301253]


EP-1

RECURSOS PÚBLICOS	EJECUCIÓN INGRESOS	GASTOS PÚBLICOS	EJECUCIÓN GASTOS
INGRESOS CORRIENTES	3.74		
1.5 OTROS INGRESOS	3.74		
INGRESOS CORRIENTES	694.60	GASTOS CORRIENTES	7,200.00
1.5 OTROS INGRESOS	694.60	2.3 BIENES Y SERVICIOS	7,200.00
TRANSFERENCIAS	160,059.08		
1.4 DONACIONES Y TRANSFERENCIAS*	160,059.08		
TOTAL RECURSOS DETERMINADOS	11,173,448.60	TOTAL RECURSOS DETERMINADOS	8,157,870.54
TOTAL GENERAL	23,061,630.83	TOTAL GENERAL	15,303,634.48


Los Ingresos y Gastos por Fuente de Financiamiento se adecuaran a las disposiciones vigentes para el periodo.

* De Fondos Públicos


** Bonos Soberanos

 **CONTADOR GENERAL**

MICHEL AUGUSTO ZUAZO ROJAS
 DNI 21533721
 MAT. N° 2082
 10/08/2021 17:04:50

 **DIRECTOR GENERAL DE ADMINISTRACION**

JOSE HUMBERTO
 DIEZ CANSECO RIVERO
 DNI 02850561
 10/08/2021 20:22:56

 **TITULAR DE LA ENTIDAD**

JOSE JUAN
 RODRIGUEZ CARDENAS
 DNI 06662452
 10/08/2021 20:24:03

PRESUPUESTO INSTITUCIONAL DE INGRESOS
AL 30 DE JUNIO 2021
 (EN SOLES)

DEPARTAMENTO: 15 LIMA
 PROVINCIA : 01 LIMA
 ENTIDAD : 04 MUNICIPALIDAD DISTRITAL DE BARRANCO [301253]

ANEXO PP1

CONCEPTO	PRESUPUESTO INSTITUCIONAL DE APERTURA - PIA	MODIFICACIONES				PRESUPUESTO INSTITUCIONAL MODIFICADO - PIM	EJECUCION DE INGRESOS	VARIACION
		CRÉDITOS SUPLEMENTARIOS	TRANSFERENCIAS INSTITUCIONALES	REESTRUCTURACIÓN DE FUENTES (2)	REDUCCIONES (1)			
1 RECURSOS ORDINARIOS								
00 RECURSOS ORDINARIOS								
TOTAL RECURSOS ORDINARIOS	438,795		11,100			449,895	176,609.00	273,286.00
2 RECURSOS DIRECTAMENTE RECAUDADOS								
09 RECURSOS DIRECTAMENTE RECAUDADOS								
INGRESOS CORRIENTES	14,743,829					14,743,829	9,387,956.90	5,355,872.10
1.1 IMPUESTOS Y CONTRIBUCIONES	4,297					4,297	9,707.09	(5,410.09)
1.1.5 3.1 1 POR INFRACCIONES TRIBUTARIAS	4,208					4,208	9,707.09	(5,499.09)
1.1.5 3.2 1 INTERESES POR SANCIONES	89					89		89.00
1.3 VENTA DE BIENES Y SERVICIOS Y	12,633,933					12,633,933	7,545,507.82	5,088,425.18
1.3.2 1.1 1 REGISTRO CIVIL	83,905					83,905	20,880.10	63,024.90
1.3.2 1.1 2 TASAS REGISTRALES	60,135					60,135	15,551.10	44,583.90
1.3.2 1.1 99 OTROS REGISTROS	22,378					22,378	2,329.40	20,048.60
1.3.2 1.4 1 CERTIFICADOS DOMICILIARIOS	524					524	30.00	494.00
1.3.2 1.4 99 OTROS DERECHOS	6,162					6,162	5,224.06	937.94
1.3.2 4.1 6 CARNETS Y/O TARJETAS DE	3,302					3,302	1,001.72	2,300.28
1.3.2 5.1 99 OTROS DERECHOS	37,933					37,933	5,300.90	32,632.10
1.3.2 5.2 1 LICENCIA DE CONSTRUCCION	20,213					20,213	9,162.92	11,050.08
1.3.2 5.2 2 INSPECCION OCULAR	36,304					36,304	21,766.00	14,538.00
1.3.2 5.2 99 OTROS DERECHOS	149,778					149,778	16,477.70	133,300.30
1.3.2 8.1 5 GUARDIANIA - DEPOSITOS DE	3,262					3,262	3,709.00	(447.00)
1.3.2 8.1 6 ESTACIONAMIENTO DE	404,480					404,480		404,480.00
1.3.2 9.1 2 CERTIFICACIONES Y	2,723					2,723	1,328.80	1,394.20
1.3.2 9.1 4 LICENCIAS DE FUNCIONAMIENTO Y	22,837					22,837	13,068.45	9,768.55
1.3.2 9.1 5 PUESTOS, KIOSKOS Y OTROS	203,100					203,100	170,158.80	32,941.20
1.3.2 9.1 6 ANUNCIOS Y PROPAGANDA							5,252.26	(5,252.26)
1.3.2 9.1 7 INSPECCIONES Y/O	32,350					32,350	7,935.63	24,414.37
1.3.2 9.1 8 DERECHOS DE APROBACION Y	16,406					16,406	1,249.80	15,156.20
1.3.2 9.1 99 OTROS DERECHOS							28.94	(28.94)
1.3.2 10.1 1 FORMULARIOS	23					23	12.00	11.00
1.3.2 10.1 5 CERTIFICACIONES DIVERSAS	700					700	2,131.60	(1,431.60)
1.3.2 10.1 7 LICENCIAS	136,683					136,683	7,245.06	129,437.94
1.3.2 10.1 11 ACCESO A LA INFORMACION	757					757	26.20	730.80
1.3.2 10.1 99 OTROS DERECHOS	90,484					90,484	90,216.69	267.31
1.3.3 2.1 99 OTROS SERVICIOS DE	30,112					30,112	157,588.00	(127,476.00)
1.3.3 2.2 3 SERVICIOS PUBLICITARIOS Y DE	67					67	259.40	(192.40)
1.3.3 3.1 2 SERVICIO DE CAPACITACION	218,209					218,209		218,209.00
1.3.3 3.1 99 OTROS SERVICIOS DE	2,130					2,130		2,130.00
1.3.3 3.2 1 VACACIONES UTILES	9,199					9,199		9,199.00

PRESUPUESTO INSTITUCIONAL DE INGRESOS
AL 30 DE JUNIO 2021
 (EN SOLES)

ANEXO PP1

DEPARTAMENTO: 15 LIMA
 PROVINCIA : 01 LIMA
 ENTIDAD : 04 MUNICIPALIDAD DISTRITAL DE BARRANCO [301253]

CONCEPTO	PRESUPUESTO INSTITUCIONAL DE APERTURA - PIA	MODIFICACIONES				PRESUPUESTO INSTITUCIONAL MODIFICADO - PIM	EJECUCION DE INGRESOS	VARIACION
		CRÉDITOS SUPLEMENTARIOS	TRANSFERENCIAS INSTITUCIONALES	REESTRUCTURACIÓN DE FUENTES (2)	REDUCCIONES (1)			
1.3.3 3.2 99 OTROS SERVICIOS CULTURALES	225,638					225,638	4,448.00	221,190.00
1.3.3 5.1 1 EDIFICIOS E INSTALACIONES	32,775					32,775	300.00	32,475.00
1.3.3 5.1 99 OTROS INMUEBLES	1,372					1,372		1,372.00
1.3.3 9.1 4 SERVICIOS POR RECAUDACION DE							129.72	(129.72)
1.3.3 9.2 1 BAÑOS MUNICIPALES	45,201					45,201		45,201.00
1.3.3 9.2 4 SERVICIOS CATASTRALES	4,569					4,569	1,198.90	3,370.10
1.3.3 9.2 6 SERVICIOS DE MANTENIMIENTO Y	6,020					6,020	8,416.00	(2,396.00)
1.3.3 9.2 7 SERVICIOS POR INSPECCIONES	7,232					7,232		7,232.00
1.3.3 9.2 14 PUBLICACIONES	51,577					51,577		51,577.00
1.3.3 9.2 15 NOMENCLATURA Y NUMERACION	71,131					71,131	25,355.28	45,775.72
1.3.3 9.2 23 LIMPIEZA PUBLICA	4,106,398					4,106,398	2,292,928.98	1,813,469.02
1.3.3 9.2 24 SERENAZGO	3,972,724					3,972,724	2,899,786.60	1,072,937.40
1.3.3 9.2 27 PARQUES Y JARDINES	2,515,140					2,515,140	1,755,009.81	760,130.19
1.5 OTROS INGRESOS	2,105,599					2,105,599	1,832,741.99	272,857.01
1.5.1 1.1 1 INTERESES POR DEPOSITOS	8,190					8,190	304.32	7,885.68
1.5.1 1.4 99 OTROS INTERESES							148,949.69	(148,949.69)
1.5.2 1.1 1 DE ADMINISTRACION GENERAL	1,340,161					1,340,161	1,074,081.01	266,079.99
1.5.2 2.1 99 OTRAS SANCIONES							14,995.98	(14,995.98)
1.5.5 1.4 2 INGRESOS POR COSTAS	58,841					58,841	27,631.67	31,209.33
1.5.5 1.4 99 OTROS INGRESOS DIVERSOS	698,407					698,407	566,779.32	131,627.68
FINANCIAMIENTO		1,700,000				1,700,000	1,698,262.33	1,737.67
1.9 SALDOS DE BALANCE		1,700,000				1,700,000	1,698,262.33	1,737.67
1.9.1 1.1 1 SALDOS DE BALANCE		1,700,000				1,700,000	1,698,262.33	1,737.67
TOTAL RECURSOS DIRECTAMENTE	14,743,829	1,700,000				16,443,829	11,086,219.23	5,357,609.77
3 RECURSOS POR OPERACIONES OFICIALES DE								
19 RECURSOS POR OPERACIONES OFICIALES								
FINANCIAMIENTO		271,539	353,815			625,354	625,354.00	
1.8 ENDEUDAMIENTO			353,815			353,815	353,815.00	
1.8.2 2.1 1 BONOS DEL TESORO PUBLICO			353,815			353,815	353,815.00	
1.9 SALDOS DE BALANCE		271,539				271,539	271,539.00	
1.9.1 1.1 1 SALDOS DE BALANCE		271,539				271,539	271,539.00	
TOTAL RECURSOS POR OPERACIONES		271,539	353,815			625,354	625,354.00	
5 RECURSOS DETERMINADOS								
07 FONDO DE COMPENSACION MUNICIPAL								
INGRESOS CORRIENTES								
1.5 OTROS INGRESOS							1,344.57	(1,344.57)
1.5.1 1.1 1 INTERESES POR DEPOSITOS							1,344.57	(1,344.57)
TRANSFERENCIAS	1,589,597					1,589,597	949,841.30	639,755.70
1.4 DONACIONES Y TRANSFERENCIAS	1,589,597					1,589,597	949,841.30	639,755.70

PRESUPUESTO INSTITUCIONAL DE INGRESOS
AL 30 DE JUNIO 2021
 (EN SOLES)

DEPARTAMENTO: 15 LIMA
 PROVINCIA : 01 LIMA
 ENTIDAD : 04 MUNICIPALIDAD DISTRITAL DE BARRANCO [301253]

ANEXO PP1

CONCEPTO	PRESUPUESTO INSTITUCIONAL DE APERTURA - PIA	MODIFICACIONES				PRESUPUESTO INSTITUCIONAL MODIFICADO - PIM	EJECUCION DE INGRESOS	VARIACION
		CRÉDITOS SUPLEMENTARIOS	TRANSFERENCIAS INSTITUCIONALES	REESTRUCTURACIÓN DE FUENTES (2)	REDUCCIONES (1)			
1.4.1 4.5 1 FONDO DE COMPENSACION	1,589,597					1,589,597	949,841.30	639,755.70
FINANCIAMIENTO		357,729				357,729	357,729.00	
1.9 SALDOS DE BALANCE		357,729				357,729	357,729.00	
1.9.1 1.1 1 SALDOS DE BALANCE		357,729				357,729	357,729.00	
08 IMPUESTOS MUNICIPALES								
INGRESOS CORRIENTES	15,296,297					15,296,297	8,905,900.85	6,390,396.15
1.1 IMPUESTOS Y CONTRIBUCIONES	15,293,277					15,293,277	8,905,473.08	6,387,803.92
1.1.2 1.1 1 PREDIAL	10,139,298					10,139,298	6,817,485.60	3,321,812.40
1.1.2 1.1 2 PREDIAL - REGULARIZACIÓN							491,248.35	(491,248.35)
1.1.2 1.2 1 ALCABALA	4,134,577					4,134,577	1,484,850.00	2,649,727.00
1.1.3 3.3 5 IMPUESTO A LOS JUEGOS DE	361,225					361,225	56,658.25	304,566.75
1.1.5 2.4 1 OTROS FRACCIONAMIENTOS	2,050					2,050		2,050.00
1.1.5 3.1 99 OTRAS MULTAS	78,507					78,507		78,507.00
1.1.5 3.2 1 INTERESES POR SANCIONES	577,620					577,620	55,230.88	522,389.12
1.5 OTROS INGRESOS	3,020					3,020	427.77	2,592.23
1.5.1 1.1 1 INTERESES POR DEPOSITOS	3,020					3,020	427.77	2,592.23
FINANCIAMIENTO		800,000				800,000	797,875.46	2,124.54
1.9 SALDOS DE BALANCE		800,000				800,000	797,875.46	2,124.54
1.9.1 1.1 1 SALDOS DE BALANCE		800,000				800,000	797,875.46	2,124.54
18 CANON Y SOBRECANON, REGALIAS, INGRESOS CORRIENTES							3.74	(3.74)
1.5 OTROS INGRESOS							3.74	(3.74)
1.5.1 1.1 1 INTERESES POR DEPOSITOS							3.74	(3.74)
INGRESOS CORRIENTES							694.60	(694.60)
1.5 OTROS INGRESOS							694.60	(694.60)
1.5.1 1.1 1 INTERESES POR DEPOSITOS							694.60	(694.60)
TRANSFERENCIAS	18,293		120,231			138,524	160,059.08	(21,535.08)
1.4 DONACIONES Y TRANSFERENCIAS	18,293		120,231			138,524	160,059.08	(21,535.08)
1.4.1 4.1 3 CANON MINERO	10,787					10,787	5,394.00	5,393.00
1.4.1 4.1 5 CANON HIDROENERGETICO	4,569					4,569	1,803.92	2,765.08
1.4.1 4.1 6 CANON PESQUERO							0.97	(0.97)
1.4.1 4.2 1 REGALIAS MINERAS	2,937					2,937	32,629.19	(29,692.19)
1.4.1 4.6 3 PARTICIPACIÓN POR PROGRAMA			120,231			120,231	120,231.00	
TOTAL RECURSOS DETERMINADOS	16,904,187	1,157,729	120,231			18,182,147	11,173,448.60	7,008,698.40
TOTAL GENERAL	32,086,811	3,129,268	485,146			35,701,225	23,061,630.83	12,639,594.17

PRESUPUESTO INSTITUCIONAL DE INGRESOS
AL 30 DE JUNIO 2021
(EN SOLES)

DEPARTAMENTO: 15 LIMA
PROVINCIA : 01 LIMA
ENTIDAD : 04 MUNICIPALIDAD DISTRITAL DE BARRANCO [301253]

ANEXO PP1

Las Fuentes de Financiamiento y los conceptos del ingreso se adecuarán a los clasificadores vigentes para el periodo.

* De Fondos Públicos

** Bonos Soberanos

(1) Solo para el tipo de Modificación 7 Reducciones de Marco

(2) No aplica para Gobiernos Locales, Mancomunidades Municipales, Institutos Viales Provinciales, Municipalidades de Centros Poblados y Sociedades de Beneficencia Pública

PRESUPUESTO INSTITUCIONAL DE INGRESOS
AL 30 DE JUNIO DE 2021
 (EN SOLES)

PP1

DEPARTAMENTO: 15 LIMA
 PROVINCIA : 01 LIMA
 ENTIDAD : 04 MUNICIPALIDAD DISTRITAL DE BARRANCO [301253]

CONCEPTOS	PRESUPUESTO INSTITUCIONAL DE APERTURA - PIA	MODIFICACIONES				PRESUPUESTO INSTITUCIONAL MODIFICADO - PIM
		CRÉDITOS SUPLEMENTARIOS	TRANSFERENCIAS INSTITUCIONALES	REESTRUCTURACIÓN DE FUENTES (2)	REDUCCIONES (1)	
1 RECURSOS ORDINARIOS						
00 RECURSOS ORDINARIOS						
TOTAL RECURSOS ORDINARIOS	438,795		11,100			449,895
2 RECURSOS DIRECTAMENTE RECAUDADOS						
09 RECURSOS DIRECTAMENTE RECAUDADOS						
INGRESOS CORRIENTES	14,743,829					14,743,829
1.1 IMPUESTOS Y CONTRIBUCIONES OBLIGATORIAS	4,297					4,297
1.3 VENTA DE BIENES Y SERVICIOS Y DERECHOS ADMINISTRATIVOS	12,633,933					12,633,933
1.5 OTROS INGRESOS	2,105,599					2,105,599
FINANCIAMIENTO		1,700,000				1,700,000
1.9 SALDOS DE BALANCE		1,700,000				1,700,000
TOTAL RECURSOS DIRECTAMENTE RECAUDADOS	14,743,829	1,700,000				16,443,829
3 RECURSOS POR OPERACIONES OFICIALES DE CREDITO						
19 RECURSOS POR OPERACIONES OFICIALES DE CREDITO						
FINANCIAMIENTO		271,539	353,815			625,354
1.8 ENDEUDAMIENTO			353,815			353,815
1.9 SALDOS DE BALANCE		271,539				271,539
TOTAL RECURSOS POR OPERACIONES OFICIALES DE CREDITO		271,539	353,815			625,354
5 RECURSOS DETERMINADOS						
07 FONDO DE COMPENSACION MUNICIPAL						
TRANSFERENCIAS	1,589,597					1,589,597
1.4 DONACIONES Y TRANSFERENCIAS	1,589,597					1,589,597
FINANCIAMIENTO		357,729				357,729
1.9 SALDOS DE BALANCE		357,729				357,729
08 IMPUESTOS MUNICIPALES						
INGRESOS CORRIENTES	15,296,297					15,296,297
1.1 IMPUESTOS Y CONTRIBUCIONES OBLIGATORIAS	15,293,277					15,293,277
1.5 OTROS INGRESOS	3,020					3,020
FINANCIAMIENTO		800,000				800,000
1.9 SALDOS DE BALANCE		800,000				800,000
18 CANON Y SOBRECANON, REGALIAS, RENTA DE ADUANAS Y PARTICIPACIONES						
TRANSFERENCIAS	18,293		120,231			138,524
1.4 DONACIONES Y TRANSFERENCIAS	18,293		120,231			138,524
TOTAL RECURSOS DETERMINADOS	16,904,187	1,157,729	120,231			18,182,147
TOTAL GENERAL	32,086,811	3,129,268	485,146			35,701,225

PRESUPUESTO INSTITUCIONAL DE INGRESOS

AL 30 DE JUNIO DE 2021

(EN SOLES)

PP1

DEPARTAMENTO: 15 LIMA

PROVINCIA : 01 LIMA

ENTIDAD : 04 MUNICIPALIDAD DISTRITAL DE BARRANCO [301253]

Las Fuentes de Financiamiento y los conceptos del ingreso se adecuarán a los clasificadores vigentes para el periodo.

* De Fondos Públicos

** Bonos Soberanos

(1) Solo para el tipo de Modificación 7 Reducciones de Marco

(2) No aplica para Gobiernos Locales, Mancomunidades Municipales, Institutos Viales Provinciales, Municipalidades de Centros Poblados y Sociedades de Beneficencia Pública



**DIRECTOR DE
PRESUPUESTO**



CARMEN ROSA OSORIO LLANOS

DNI 41394828

10/08/2021 19:24:27



**DIRECTOR GENERAL
DE ADMINISTRACION**



JOSE HUMBERTO
DIEZ CANSECO RIVERO

DNI 02850561

10/08/2021 20:22:51



TITULAR DE LA ENTIDAD



JOSE JUAN
RODRIGUEZ CARDENAS

DNI 06662452

10/08/2021 20:23:55

PRESUPUESTO INSTITUCIONAL DE GASTOS
AL 30 DE JUNIO DE 2021
 (EN SOLES)

DEPARTAMENTO: 15 LIMA
 PROVINCIA : 01 LIMA
 ENTIDAD : 04 MUNICIPALIDAD DISTRITAL DE BARRANCO [301253]

ANEXO PP2

CONCEPTO	PRESUPUESTO INSTITUCIONAL DE APERTURA - PIA	MODIFICACIONES					PRESUPUESTO INSTITUCIONAL MODIFICADO - PIM	EJECUCION DE GASTOS	VARIACION
		CRÉDITOS SUPLEMENTARIOS	TRANSFERENCIAS INSTITUCIONALES	REESTRUCTURACIÓN DE FUENTES (2)	REDUCCIONES (1)	ANULACIONES Y HABILITACIONES			
1 RECURSOS ORDINARIOS									
00 RECURSOS ORDINARIOS									
GASTOS CORRIENTES	438,795		11,100				449,895	176,609.00	273,286.00
2.2 PENSIONES Y OTRAS PRESTACIONES SOCIALES	387,773						387,773	151,629.00	236,144.00
2.2.2.3.1 1 ALIMENTOS PARA PROGRAMAS	387,773						387,773	151,629.00	236,144.00
2.3 BIENES Y SERVICIOS	51,022		11,100				62,122	24,980.00	37,142.00
2.3.2.7.5 9 ASIGNACIÓN DE PROPINAS O	51,022		6,600				57,622	20,480.00	37,142.00
2.3.2.7.11 99 SERVICIOS DIVERSOS			4,500				4,500	4,500.00	
TOTAL RECURSOS ORDINARIOS	438,795		11,100				449,895	176,609.00	273,286.00
2 RECURSOS DIRECTAMENTE RECAUDADOS									
09 RECURSOS DIRECTAMENTE RECAUDADOS									
GASTOS CORRIENTES	14,693,829						14,693,829	6,737,816.19	7,956,012.81
2.1 PERSONAL Y OBLIGACIONES SOCIALES						34,907	34,907	3,274.09	31,632.91
2.1.3 1.1 6 OTRAS CONTRIBUCIONES DEL						34,907	34,907	3,274.09	31,632.91
2.3 BIENES Y SERVICIOS	14,693,829					(34,907)	14,658,922	6,734,542.10	7,924,379.90
2.3.1 1.1 2 ALIMENTOS Y BEBIDAS PARA CONSUMO	40,000					16,278	56,278	11,844.00	44,434.00
2.3.1 2.1 1 VESTUARIO, ACCESORIOS Y PRENDAS	109,200					13,859	123,059	15,000.00	108,059.00
2.3.1 3.1 1 COMBUSTIBLES Y CARBURANTES	239,000					(742)	238,258	193,729.58	44,528.42
2.3.1 3.1 3 LUBRICANTES, GRASAS Y AFINES						1,370	1,370	1,370.00	
2.3.1 5.1 1 REPUESTOS Y ACCESORIOS	70,100						70,100		70,100.00
2.3.1 5.1 2 PAPELERIA EN GENERAL, UTILES Y	50,000					756	50,756	8,686.57	42,069.43
2.3.1 5.2 1 AGROPECUARIO, GANADERO Y DE						10,850	10,850	9,450.00	1,400.00
2.3.1 5.3 1 ASEO, LIMPIEZA Y TOCADOR	80,000					(30,505)	49,495	36,693.28	12,801.72
2.3.1 5.4 1 ELECTRICIDAD, ILUMINACION Y						19,756	19,756	19,756.00	
2.3.1 6.1 1 DE VEHICULOS						320	320	320.00	
2.3.1 6.1 3 DE CONSTRUCCION Y MAQUINAS						33,876	33,876	33,875.80	0.20
2.3.1 6.1 4 DE SEGURIDAD						20,254	20,254	10,042.14	10,211.86
2.3.1 6.1 99 OTROS ACCESORIOS Y REPUESTOS						749	749	647.40	101.60
2.3.1 7.1 1 ENSERES						55,120	55,120	55,074.81	45.19
2.3.1 8.2 1 MATERIAL, INSUMOS, INSTRUMENTAL Y						31,823	31,823	31,351.86	471.14
2.3.1 9.1 99 OTROS MATERIALES DIVERSOS DE						34	34	34.00	
2.3.1 10.1 4 FERTILIZANTES, INSECTICIDAS,						900	900	900.00	
2.3.1 11.1 1 PARA EDIFICIOS Y ESTRUCTURAS	44,000					(31,054)	12,946	12,945.60	0.40
2.3.1 11.1 2 PARA VEHICULOS	30,000					(12,127)	17,873	10,654.40	7,218.60
2.3.1 11.1 3 PARA MOBILIARIO Y SIMILARES						2,112	2,112	2,111.60	0.40
2.3.1 11.1 4 PARA MAQUINARIAS Y EQUIPOS	25,000					(14,200)	10,800	10,800.00	
2.3.1 11.1 5 OTROS MATERIALES DE	27,000					(9,738)	17,262	241.30	17,020.70

PRESUPUESTO INSTITUCIONAL DE GASTOS
AL 30 DE JUNIO DE 2021
 (EN SOLES)

DEPARTAMENTO: 15 LIMA
 PROVINCIA : 01 LIMA
 ENTIDAD : 04 MUNICIPALIDAD DISTRITAL DE BARRANCO [301253]

ANEXO PP2

CONCEPTO	PRESUPUESTO INSTITUCIONAL DE APERTURA - PIA	MODIFICACIONES					PRESUPUESTO INSTITUCIONAL MODIFICADO - PIM	EJECUCION DE GASTOS	VARIACION
		CRÉDITOS SUPLEMENTARIOS	TRANSFERENCIAS INSTITUCIONALES	REESTRUCTURACIÓN DE FUENTES (2)	REDUCCIONES (1)	ANULACIONES Y HABILITACIONES			
2.3.1 11.1 6 MATERIALES DE ACONDICIONAMIENTO	25,000					26,588	51,588	35,586.56	16,001.44
2.3.1 99.1 1 HERRAMIENTAS	20,000					(19,020)	980		980.00
2.3.1 99.1 3 LIBROS, DIARIOS, REVISTAS Y OTROS						1,400	1,400	1,400.00	
2.3.1 99.1 4 SIMBOLOS, DISTINTIVOS Y						2,270	2,270	2,270.00	
2.3.1 99.1 99 OTROS BIENES	142,600					6,881	149,481	39,732.00	109,749.00
2.3.2 2.1 1 SERVICIO DE SUMINISTRO DE ENERGIA	300,000						300,000	192,435.12	107,564.88
2.3.2 2.1 2 SERVICIO DE AGUA Y DESAGUE	400,000						400,000	392,391.70	7,608.30
2.3.2 2.2 1 SERVICIO DE TELEFONIA MOVIL	50,000						50,000	6,162.72	43,837.28
2.3.2 2.2 2 SERVICIO DE TELEFONIA FIJA	20,000						20,000	11,429.20	8,570.80
2.3.2 2.2 3 SERVICIO DE INTERNET	50,000						50,000	6,480.56	43,519.44
2.3.2 2.3 1 CORREOS Y SERVICIOS DE MENSAJERIA	4,200						4,200		4,200.00
2.3.2 2.3 99 OTROS SERVICIOS DE COMUNICACION	97,650					88,382	186,032	26,904.00	159,128.00
2.3.2 3.1 1 SERVICIOS DE LIMPIEZA E HIGIENE	3,100,000					(3,100,000)			
2.3.2 4.2 1 DE EDIFICACIONES, OFICINAS Y	30,000					78,738	108,738	56,372.14	52,365.86
2.3.2 4.3 1 DE CARRETERAS, CAMINOS Y PUENTES						20,296	20,296	20,296.00	
2.3.2 4.5 1 DE VEHICULOS	50,000					19,045	69,045	69,044.35	0.65
2.3.2 4.6 1 DE MOBILIARIO Y SIMILARES	20,000					(7,446)	12,554		12,554.00
2.3.2 4.7 1 DE MAQUINARIAS Y EQUIPOS	20,000						20,000		20,000.00
2.3.2 4.99 99 DE OTROS BIENES Y ACTIVOS	10,000						10,000		10,000.00
2.3.2 5.1 1 DE EDIFICIOS Y ESTRUCTURAS						122,400	122,400	61,200.00	61,200.00
2.3.2 5.1 2 DE VEHICULOS	1,563,000					313,509	1,876,509	359,920.00	1,516,589.00
2.3.2 5.1 3 DE MOBILIARIO Y SIMILARES	15,000						15,000		15,000.00
2.3.2 5.1 99 DE OTROS BIENES Y ACTIVOS						27,612	27,612		27,612.00
2.3.2 6.1 2 GASTOS NOTARIALES						590	590		590.00
2.3.2 6.3 3 SEGURO OBLIGATORIO ACCIDENTES DE	18,100					6,106	24,206	6,390.00	17,816.00
2.3.2 6.3 4 OTROS SEGUROS PERSONALES						25,969	25,969		25,969.00
2.3.2 7.1 1 CONSULTORIAS						29,000	29,000	29,000.00	
2.3.2 7.4 99 OTROS SERVICIOS DE INFORMATICA									
2.3.2 7.5 8 CONTRIBUCIONES A LOS SEGUROS DE						2,445	2,445		2,445.00
2.3.2 7.5 10 SUBVENCION ADICIONAL DE PRACTICAS						17,670	17,670		17,670.00
2.3.2 7.7 1 SERVICIOS RELACIONADOS CON EL						2,497,889	2,497,889	776,849.15	1,721,039.85
2.3.2 7.9 5 ORGANIZACION DE EVENTOS	30,000						30,000		30,000.00
2.3.2 7.9 99 OTROS RELACIONADOS A	15,000						15,000		15,000.00
2.3.2 7.11 3 SERVICIOS RELACIONADOS CON						50,980	50,980	13,520.00	37,460.00
2.3.2 7.11 6 SERVICIO DE IMPRESIONES,						579	579	579.00	
2.3.2 7.11 99 SERVICIOS DIVERSOS	3,371,744					(1,018,248)	2,353,496	1,441,534.08	911,961.92
2.3.2 8.1 1 CONTRATO ADMINISTRATIVO DE	4,170,779					(527,665)	3,643,114	1,779,400.08	1,863,713.92

PRESUPUESTO INSTITUCIONAL DE GASTOS
AL 30 DE JUNIO DE 2021
 (EN SOLES)

ANEXO PP2

DEPARTAMENTO: 15 LIMA
 PROVINCIA : 01 LIMA
 ENTIDAD : 04 MUNICIPALIDAD DISTRITAL DE BARRANCO [301253]

CONCEPTO	PRESUPUESTO INSTITUCIONAL DE APERTURA - PIA	MODIFICACIONES					PRESUPUESTO INSTITUCIONAL MODIFICADO - PIM	EJECUCION DE GASTOS	VARIACION
		CRÉDITOS SUPLEMENTARIOS	TRANSFERENCIAS INSTITUCIONALES	REESTRUCTURACIÓN DE FUENTES (2)	REDUCCIONES (1)	ANULACIONES Y HABILITACIONES			
2.3.2 8.1 2 CONTRIBUCIONES A ESSALUD DE C.A.S.	331,056					(44,653)	286,403	137,528.80	148,874.20
2.3.2 8.1 4 AGUINALDOS DE C.A.S.	125,400					(20,553)	104,847		104,847.00
2.3.2 8.1 5 VACACIONES TRUNCAS DE C.A.S.						65,188	65,188	27,494.30	37,693.70
2.3.2 9.1 1 LOCACIÓN DE SERVICIOS REALIZADOS						1,189,450	1,189,450	775,094.00	414,356.00
GASTOS DE CAPITAL	50,000	1,700,000					1,750,000	28,238.85	1,721,761.15
2.6 ADQUISICION DE ACTIVOS NO FINANCIEROS	50,000	1,700,000					1,750,000	28,238.85	1,721,761.15
2.6.2 2.4 2 COSTO DE CONSTRUCCION POR		1,700,000				(123,810)	1,576,190		1,576,190.00
2.6.3 1.1 1 PARA TRANSPORTE TERRESTRE	50,000					(34,749)	15,251		15,251.00
2.6.3 2.3 1 EQUIPOS COMPUTACIONALES Y						11,478	11,478	8,582.12	2,895.88
2.6.3 2.3 2 EQUIPOS DE COMUNICACIONES PARA						1,400	1,400	1,400.00	
2.6.3 2.3 3 EQUIPOS DE TELECOMUNICACIONES						6,380	6,380	6,380.00	
2.6.3 2.9 1 AIRE ACONDICIONADO Y						14,620	14,620	11,006.17	3,613.83
2.6.3 2.9 4 ELECTRICIDAD Y ELECTRONICA						871	871	870.56	0.44
2.6.8 1.4 3 GASTO POR LA CONTRATACION DE						123,810	123,810		123,810.00
TOTAL RECURSOS DIRECTAMENTE RECAUDADOS	14,743,829	1,700,000					16,443,829	6,766,055.04	9,677,773.96
3 RECURSOS POR OPERACIONES OFICIALES DE									
19 RECURSOS POR OPERACIONES OFICIALES DE									
GASTOS DE CAPITAL		271,539	353,815				625,354	203,099.90	422,254.10
2.6 ADQUISICION DE ACTIVOS NO FINANCIEROS		271,539	353,815				625,354	203,099.90	422,254.10
2.6.2 2.4 2 COSTO DE CONSTRUCCION POR		271,539				(203,101)	68,438		68,438.00
2.6.2 3.2 3 COSTO DE CONSTRUCCION POR						197,176	197,176	197,175.55	0.45
2.6.8 1.4 3 GASTO POR LA CONTRATACION DE			353,815			5,925	359,740	5,924.35	353,815.65
TOTAL RECURSOS POR OPERACIONES OFICIALES DE		271,539	353,815				625,354	203,099.90	422,254.10
5 RECURSOS DETERMINADOS									
07 FONDO DE COMPENSACION MUNICIPAL									
GASTOS CORRIENTES	1,271,678	307,729					1,579,407	63,209.43	1,516,197.57
2.1 PERSONAL Y OBLIGACIONES SOCIALES	1,166,678						1,166,678	34,809.43	1,131,868.57
2.1.1 8.1 1 OBREROS PERMANENTES						724	724		724.00
2.1.1 9.1 1 GRATIFICACIONES	474,351					(724)	473,627		473,627.00
2.1.1 9.2 1 COMPENSACION POR TIEMPO DE	318,763					(917)	317,846	19,032.33	298,813.67
2.1.1 9.3 1 ASIGNACION POR CUMPLIR 25 O 30 AÑOS	20,000					74,764	94,764	15,777.10	78,986.90
2.1.1 9.3 2 BONIFICACION ADICIONAL POR	276,092					(74,863)	201,229		201,229.00
2.1.1 9.3 3 COMPENSACION VACACIONAL						1,016	1,016		1,016.00
2.1.1 9.3 99 OTRAS OCASIONALES	77,472						77,472		77,472.00
2.1.3 1.1 9 APORTES A LOS FONDOS DE SALUD									
2.2 PENSIONES Y OTRAS PRESTACIONES SOCIALES	105,000						105,000	28,400.00	76,600.00
2.2.1 1.2 1 ESCOLARIDAD, AGUINALDOS Y	105,000						105,000	28,400.00	76,600.00

PRESUPUESTO INSTITUCIONAL DE GASTOS
AL 30 DE JUNIO DE 2021
 (EN SOLES)

DEPARTAMENTO: 15 LIMA
 PROVINCIA : 01 LIMA
 ENTIDAD : 04 MUNICIPALIDAD DISTRITAL DE BARRANCO [301253]

ANEXO PP2

CONCEPTO	PRESUPUESTO INSTITUCIONAL DE APERTURA - PIA	MODIFICACIONES					PRESUPUESTO INSTITUCIONAL MODIFICADO - PIM	EJECUCION DE GASTOS	VARIACION
		CRÉDITOS SUPLEMENTARIOS	TRANSFERENCIAS INSTITUCIONALES	REESTRUCTURACIÓN DE FUENTES (2)	REDUCCIONES (1)	ANULACIONES Y HABILITACIONES			
2.3 BIENES Y SERVICIOS		307,729					307,729		307,729.00
2.3.2 7.11 99 SERVICIOS DIVERSOS		307,729					307,729		307,729.00
GASTOS DE CAPITAL	317,919	50,000					367,919		367,919.00
2.6 ADQUISICION DE ACTIVOS NO FINANCIEROS	317,919	50,000					367,919		367,919.00
2.6.2 2.4 2 COSTO DE CONSTRUCCION POR						317,919	317,919		317,919.00
2.6.8 1.2 1 ESTUDIO DE PREINVERSION		50,000					50,000		50,000.00
2.6.8 1.4 3 GASTO POR LA CONTRATACION DE	317,919					(317,919)			
08 IMPUESTOS MUNICIPALES									
GASTOS CORRIENTES	14,832,509	325,000					15,157,509	7,906,264.36	7,251,244.64
2.1 PERSONAL Y OBLIGACIONES SOCIALES	5,208,778					14,313	5,223,091	2,946,763.47	2,276,327.53
2.1.1 1.1 1 FUNCIONARIOS ELEGIDOS POR	90,000						90,000	45,000.00	45,000.00
2.1.1 1.1 2 PERSONAL ADMINISTRATIVO NOMBRADO	956,298					(62,772)	893,526	431,838.81	461,687.19
2.1.1 8.1 1 OBREROS PERMANENTES	2,756,105					(359,996)	2,396,109	1,124,756.55	1,271,352.45
2.1.1 9.1 2 AGUINALDOS	47,150					13,850	61,000		61,000.00
2.1.1 9.1 3 BONIFICACION POR ESCOLARIDAD	114,800					(52,400)	62,400	59,600.00	2,800.00
2.1.1 9.2 1 COMPENSACION POR TIEMPO DE						342,973	342,973	216,846.68	126,126.32
2.1.1 9.3 2 BONIFICACION ADICIONAL POR						86,802	86,802	61,005.12	25,796.88
2.1.1 9.3 99 OTRAS OCASIONALES						31,540	31,540	9,360.00	22,180.00
2.1.1 10.1 2 DIETAS DE REGIDORES Y CONSEJEROS	147,420						147,420	56,160.00	91,260.00
2.1.3 1.1 3 APORTES A LOS FONDOS DE PENSIONES	194,664					48,666	243,330	243,330.00	
2.1.3 1.1 5 CONTRIBUCIONES A ESSALUD	902,341					(39,638)	862,703	693,846.47	168,856.53
2.1.3 1.1 6 OTRAS CONTRIBUCIONES DEL						5,288	5,288	5,019.84	268.16
2.2 PENSIONES Y OTRAS PRESTACIONES SOCIALES	1,420,874						1,420,874	681,565.79	739,308.21
2.2.1 1.1 1 REGIMEN DE PENSIONES DL. 20530	1,370,874					(4,792)	1,366,082	665,045.69	701,036.31
2.2.1 1.2 99 OTROS BENEFICIOS						2,969	2,969	2,968.44	0.56
2.2.2 3.4 2 GASTOS DE SEPELIO Y LUTO DEL	30,000						30,000		30,000.00
2.2.2 3.4 3 GASTOS DE SEPELIO Y LUTO DEL	20,000					1,823	21,823	13,551.66	8,271.34
2.3 BIENES Y SERVICIOS	7,792,857	325,000				(14,313)	8,103,544	4,247,857.83	3,855,686.17
2.3.1 1.1 1 ALIMENTOS Y BEBIDAS PARA CONSUMO						7,052	7,052	7,049.36	2.64
2.3.1 2.1 1 VESTUARIO, ACCESORIOS Y PRENDAS						6,580	6,580	6,080.00	500.00
2.3.1 2.1 2 TEXTILES Y ACABADOS TEXTILES						410	410	410.00	
2.3.1 5.1 1 REPUESTOS Y ACCESORIOS						31,085	31,085	31,080.97	4.03
2.3.1 5.1 2 PAPELERIA EN GENERAL, UTILES Y	440,000					(172,683)	267,317	15,432.27	251,884.73
2.3.1 5.3 1 ASEO, LIMPIEZA Y TOCADOR						13,839	13,839	8,818.73	5,020.27
2.3.1 6.1 1 DE VEHICULOS						3,657	3,657	3,656.99	0.01
2.3.1 6.1 2 DE COMUNICACIONES Y						1,762	1,762	1,761.90	0.10
2.3.1 6.1 4 DE SEGURIDAD						143,077	143,077	143,076.20	0.80

PRESUPUESTO INSTITUCIONAL DE GASTOS
AL 30 DE JUNIO DE 2021
 (EN SOLES)

DEPARTAMENTO: 15 LIMA
 PROVINCIA : 01 LIMA
 ENTIDAD : 04 MUNICIPALIDAD DISTRITAL DE BARRANCO [301253]

ANEXO PP2

CONCEPTO	PRESUPUESTO INSTITUCIONAL DE APERTURA - PIA	MODIFICACIONES					PRESUPUESTO INSTITUCIONAL MODIFICADO - PIM	EJECUCION DE GASTOS	VARIACION
		CRÉDITOS SUPLEMENTARIOS	TRANSFERENCIAS INSTITUCIONALES	REESTRUCTURACIÓN DE FUENTES (2)	REDUCCIONES (1)	ANULACIONES Y HABILITACIONES			
2.3.1 6.1 99 OTROS ACCESORIOS Y REPUESTOS						4,348	4,348	4,345.75	2.25
2.3.1 8.1 2 MEDICAMENTOS						2,164	2,164	2,163.35	0.65
2.3.1 8.2 1 MATERIAL, INSUMOS, INSTRUMENTAL Y						55,972	55,972	55,970.69	1.31
2.3.1 9.1 1 LIBROS, TEXTOS Y OTROS MATERIALES						694	694	693.90	0.10
2.3.1 9.1 99 OTROS MATERIALES DIVERSOS DE						342	342	341.80	0.20
2.3.1 11.1 1 PARA EDIFICIOS Y ESTRUCTURAS						32,294	32,294	32,294.00	
2.3.1 11.1 2 PARA VEHICULOS						920	920	919.80	0.20
2.3.1 11.1 3 PARA MOBILIARIO Y SIMILARES						630	630	629.60	0.40
2.3.1 11.1 4 PARA MAQUINARIAS Y EQUIPOS	20,000					(2,089)	17,911		17,911.00
2.3.1 11.1 5 OTROS MATERIALES DE	95,000					(59,717)	35,283	13,697.00	21,586.00
2.3.1 11.1 6 MATERIALES DE ACONDICIONAMIENTO	25,000					38,231	63,231	31,784.00	31,447.00
2.3.1 99.1 1 HERRAMIENTAS						2,700	2,700	2,700.00	
2.3.1 99.1 3 LIBROS, DIARIOS, REVISTAS Y OTROS						5,900	5,900	5,900.00	
2.3.1 99.1 99 OTROS BIENES	45,000					24,394	69,394	40,491.40	28,902.60
2.3.2 1.2 1 PASAJES Y GASTOS DE TRANSPORTE						13,115	13,115	13,114.90	0.10
2.3.2 2.3 1 CORREOS Y SERVICIOS DE MENSAJERIA						35,100	35,100	26,332.80	8,767.20
2.3.2 2.3 99 OTROS SERVICIOS DE COMUNICACION						33,300	33,300	33,300.00	
2.3.2 2.4 3 SERVICIOS DE IMAGEN INSTITUCIONAL						1,579	1,579	1,578.99	0.01
2.3.2 2.5 1 DIFUSIÓN EN EL DIARIO OFICIAL	150,000					(26,909)	123,091	34,406.50	88,684.50
2.3.2 4.2 1 DE EDIFICACIONES, OFICINAS Y	140,000					(55,670)	84,330	61,690.95	22,639.05
2.3.2 4.4 5 GASTOS POR MANTENIMIENTO DE						1,008	1,008	1,008.00	
2.3.2 4.6 1 DE MOBILIARIO Y SIMILARES	20,000					(18,422)	1,578		1,578.00
2.3.2 4.7 1 DE MAQUINARIAS Y EQUIPOS	15,000						15,000		15,000.00
2.3.2 4.99 99 DE OTROS BIENES Y ACTIVOS						1,200	1,200	1,200.00	
2.3.2 5.1 3 DE MOBILIARIO Y SIMILARES	15,000					(13,400)	1,600	1,600.00	
2.3.2 5.1 4 DE MAQUINARIAS Y EQUIPOS						92,200	92,200	41,625.04	50,574.96
2.3.2 6.1 1 GASTOS LEGALES Y JUDICIALES						770	770	770.00	
2.3.2 6.1 2 GASTOS NOTARIALES						170	170	170.00	
2.3.2 6.3 3 SEGURO OBLIGATORIO ACCIDENTES DE						200	200	200.00	
2.3.2 7.1 1 CONSULTORIAS						34,000	34,000	8,500.00	25,500.00
2.3.2 7.2 1 CONSULTORIAS						54,720	54,720	25,000.00	29,720.00
2.3.2 7.5 2 PROPINAS PARA PRACTICANTES						8,370	8,370	651.00	7,719.00
2.3.2 7.5 10 SUBVENCION ADICIONAL DE PRACTICAS									
2.3.2 7.9 99 OTROS RELACIONADOS A	15,000					(15,000)			
2.3.2 7.10 2 ATENCIONES OFICIALES Y						2,690	2,690	2,689.47	0.53
2.3.2 7.11 3 SERVICIOS RELACIONADOS CON						1,100	1,100	1,100.00	
2.3.2 7.11 5 SERVICIOS DE ALIMENTACION DE						1,800	1,800	1,800.00	

PRESUPUESTO INSTITUCIONAL DE GASTOS
AL 30 DE JUNIO DE 2021
 (EN SOLES)

DEPARTAMENTO: 15 LIMA
 PROVINCIA : 01 LIMA
 ENTIDAD : 04 MUNICIPALIDAD DISTRITAL DE BARRANCO [301253]

ANEXO PP2

CONCEPTO	PRESUPUESTO INSTITUCIONAL DE APERTURA - PIA	MODIFICACIONES					PRESUPUESTO INSTITUCIONAL MODIFICADO - PIM	EJECUCION DE GASTOS	VARIACION
		CRÉDITOS SUPLEMENTARIOS	TRANSFERENCIAS INSTITUCIONALES	REESTRUCTURACIÓN DE FUENTES (2)	REDUCCIONES (1)	ANULACIONES Y HABILITACIONES			
2.3.2.7.11.6 SERVICIO DE IMPRESIONES,	30,000					44,632	74,632	74,630.70	1.30
2.3.2.7.11.99 SERVICIOS DIVERSOS	4,011,215	325,000				(2,381,304)	1,954,911	965,506.59	989,404.41
2.3.2.8.1.1 CONTRATO ADMINISTRATIVO DE	2,461,764					499,124	2,960,888	1,432,826.84	1,528,061.16
2.3.2.8.1.2 CONTRIBUCIONES A ESSALUD DE C.A.S.	85,863					30,427	116,290	55,509.87	60,780.13
2.3.2.8.1.4 AGUINALDOS DE C.A.S.	21,600					6,334	27,934		27,934.00
2.3.2.8.1.5 VACACIONES TRUNCAS DE C.A.S.	202,415					(87,038)	115,377	61,403.09	53,973.91
2.3.2.9.1.1 LOCACIÓN DE SERVICIOS REALIZADOS						1,580,029	1,580,029	991,945.38	588,083.62
2.5 OTROS GASTOS	410,000						410,000	30,077.27	379,922.73
2.5.4.1.2.1 DERECHOS ADMINISTRATIVOS						508	508	507.65	0.35
2.5.5.1.1.1 PERSONAL ADMINISTRATIVO	410,000					(30,423)	379,577		379,577.00
2.5.5.1.3.1 A PERSONAS JURIDICAS						17,007	17,007	17,006.94	0.06
2.5.5.2.1.99 OTRAS INDEMNIZACIONES Y						12,908	12,908	12,562.68	345.32
GASTOS DE CAPITAL	463,788	475,000					938,788	181,196.75	757,591.25
2.6 ADQUISICION DE ACTIVOS NO FINANCIEROS	463,788	475,000					938,788	181,196.75	757,591.25
2.6.2.2.4.2 COSTO DE CONSTRUCCION POR		100,001					563,789		563,789.00
2.6.3.2.1.1 MAQUINAS Y EQUIPOS		374,999				(301,785)	73,214		73,214.00
2.6.3.2.1.2 MOBILIARIO						28,800	28,800	28,800.00	
2.6.3.2.3.1 EQUIPOS COMPUTACIONALES Y						81,353	81,353	68,496.17	12,856.83
2.6.3.2.3.2 EQUIPOS DE COMUNICACIONES PARA						36,761	36,761	401.20	36,359.80
2.6.3.2.3.3 EQUIPOS DE TELECOMUNICACIONES						4,507	4,507	4,506.90	0.10
2.6.3.2.4.1 MOBILIARIO						1,811	1,811	1,810.87	0.13
2.6.3.2.4.2 EQUIPOS						2,247	2,247	1,016.25	1,230.75
2.6.3.2.5.2 EQUIPO DE USO AGRICOLA Y PESQUERO						8,172	8,172	8,172.00	
2.6.3.2.8.1 MOBILIARIO, EQUIPOS Y APARATOS						70,140	70,140		70,140.00
2.6.3.2.9.2 ASEO, LIMPIEZA Y COCINA						8,857	8,857	8,856.65	0.35
2.6.3.2.9.5 EQUIPOS E INSTRUMENTOS DE						491	491	490.71	0.29
2.6.3.2.9.99 MAQUINARIAS, EQUIPOS Y MOBILIARIOS						58,646	58,646	58,646.00	
2.6.8.1.4.3 GASTO POR LA CONTRATACION DE	463,788					(463,788)			
18 CANON Y SOBRECANON, REGALIAS, RENTA DE GASTOS CORRIENTES			118,631				118,631	7,200.00	111,431.00
2.3 BIENES Y SERVICIOS			118,631				118,631	7,200.00	111,431.00
2.3.1.99.1.99 OTROS BIENES			44,100				22,500		22,500.00
2.3.2.7.11.6 SERVICIO DE IMPRESIONES,			579				579		579.00
2.3.2.7.11.99 SERVICIOS DIVERSOS			73,952				73,952		73,952.00
2.3.2.9.1.1 LOCACIÓN DE SERVICIOS REALIZADOS						21,600	21,600	7,200.00	14,400.00
GASTOS DE CAPITAL	18,293		1,600				19,893		19,893.00
2.6 ADQUISICION DE ACTIVOS NO FINANCIEROS	18,293		1,600				19,893		19,893.00

PRESUPUESTO INSTITUCIONAL DE GASTOS
AL 30 DE JUNIO DE 2021
 (EN SOLES)

ANEXO PP2

DEPARTAMENTO: 15 LIMA
 PROVINCIA : 01 LIMA
 ENTIDAD : 04 MUNICIPALIDAD DISTRITAL DE BARRANCO [301253]

CONCEPTO	PRESUPUESTO INSTITUCIONAL DE APERTURA - PIA	MODIFICACIONES					PRESUPUESTO INSTITUCIONAL MODIFICADO - PIM	EJECUCION DE GASTOS	VARIACION
		CRÉDITOS SUPLEMENTARIOS	TRANSFERENCIAS INSTITUCIONALES	REESTRUCTURACIÓN DE FUENTES (2)	REDUCCIONES (1)	ANULACIONES Y HABILITACIONES			
2.6.2.2.4.2 COSTO DE CONSTRUCCION POR						18,293	18,293		18,293.00
2.6.3.2.9.2 ASEO, LIMPIEZA Y COCINA			1,600				1,600		1,600.00
2.6.8.1.4.3 GASTO POR LA CONTRATACION DE	18,293					(18,293)			
TOTAL RECURSOS DETERMINADOS	16,904,187	1,157,729	120,231				18,182,147	8,157,870.54	10,024,276.46
TOTAL GENERAL	32,086,811	3,129,268	485,146				35,701,225	15,303,634.48	20,397,590.52

Las Fuentes de Financiamiento y los conceptos del gasto se adecuarán a los clasificadores vigentes para el período.

(1) Solo para el tipo de Modificación 7 Reducciones de Marco

(2) No aplica para Gobiernos Locales, Mancomunidades Municipales, Institutos Viales Provinciales, Municipalidades de Centros Poblados y Sociedades de Beneficencia Pública

PRESUPUESTO INSTITUCIONAL DE GASTOS
AL 30 DE JUNIO DE 2021
 (EN SOLES)

DEPARTAMENTO: 15 LIMA
 PROVINCIA : 01 LIMA
 ENTIDAD : 04 MUNICIPALIDAD DISTRITAL DE BARRANCO [301253]

PP2

CONCEPTO	PRESUPUESTO INSTITUCIONAL DE APERTURA - PIA	MODIFICACIONES					PRESUPUESTO INSTITUCIONAL MODIFICADO - PIM
		CRÉDITOS SUPLEMENTARIOS	TRANSFERENCIAS INSTITUCIONALES	REESTRUCTURACIÓN DE FUENTES (2)	REDUCCIONES (1)	ANULACIONES Y HABILITACIONES	
1 RECURSOS ORDINARIOS							
00 RECURSOS ORDINARIOS							
GASTOS CORRIENTES	438,795		11,100				449,895
2.2 PENSIONES Y OTRAS PRESTACIONES SOCIALES	387,773						387,773
2.3 BIENES Y SERVICIOS	51,022		11,100				62,122
TOTAL RECURSOS ORDINARIOS	438,795		11,100				449,895
2 RECURSOS DIRECTAMENTE RECAUDADOS							
09 RECURSOS DIRECTAMENTE RECAUDADOS							
GASTOS CORRIENTES	14,693,829						14,693,829
2.1 PERSONAL Y OBLIGACIONES SOCIALES						34,907	34,907
2.3 BIENES Y SERVICIOS	14,693,829					(34,907)	14,658,922
GASTOS DE CAPITAL	50,000	1,700,000					1,750,000
2.6 ADQUISICION DE ACTIVOS NO FINANCIEROS	50,000	1,700,000					1,750,000
TOTAL RECURSOS DIRECTAMENTE RECAUDADOS	14,743,829	1,700,000					16,443,829
3 RECURSOS POR OPERACIONES OFICIALES DE CREDITO							
19 RECURSOS POR OPERACIONES OFICIALES DE							
GASTOS DE CAPITAL		271,539	353,815				625,354
2.6 ADQUISICION DE ACTIVOS NO FINANCIEROS		271,539	353,815				625,354
TOTAL RECURSOS POR OPERACIONES OFICIALES DE		271,539	353,815				625,354
5 RECURSOS DETERMINADOS							
07 FONDO DE COMPENSACION MUNICIPAL							
GASTOS CORRIENTES	1,271,678	307,729					1,579,407
2.1 PERSONAL Y OBLIGACIONES SOCIALES	1,166,678						1,166,678
2.2 PENSIONES Y OTRAS PRESTACIONES SOCIALES	105,000						105,000
2.3 BIENES Y SERVICIOS		307,729					307,729
GASTOS DE CAPITAL	317,919	50,000					367,919
2.6 ADQUISICION DE ACTIVOS NO FINANCIEROS	317,919	50,000					367,919
08 IMPUESTOS MUNICIPALES							
GASTOS CORRIENTES	14,832,509	325,000					15,157,509
2.1 PERSONAL Y OBLIGACIONES SOCIALES	5,208,778					14,313	5,223,091
2.2 PENSIONES Y OTRAS PRESTACIONES SOCIALES	1,420,874						1,420,874
2.3 BIENES Y SERVICIOS	7,792,857	325,000				(14,313)	8,103,544
2.5 OTROS GASTOS	410,000						410,000
GASTOS DE CAPITAL	463,788	475,000					938,788
2.6 ADQUISICION DE ACTIVOS NO FINANCIEROS	463,788	475,000					938,788
18 CANON Y SOBRECANON, REGALIAS, RENTA DE							

PRESUPUESTO INSTITUCIONAL DE GASTOS
AL 30 DE JUNIO DE 2021
 (EN SOLES)

DEPARTAMENTO: 15 LIMA
 PROVINCIA : 01 LIMA
 ENTIDAD : 04 MUNICIPALIDAD DISTRITAL DE BARRANCO [301253]

PP2

CONCEPTO	PRESUPUESTO INSTITUCIONAL DE APERTURA - PIA	MODIFICACIONES					PRESUPUESTO INSTITUCIONAL MODIFICADO - PIM
		CRÉDITOS SUPLEMENTARIOS	TRANSFERENCIAS INSTITUCIONALES	REESTRUCTURACIÓN DE FUENTES (2)	REDUCCIONES (1)	ANULACIONES Y HABILITACIONES	
GASTOS CORRIENTES			118,631				118,631
2.3 BIENES Y SERVICIOS			118,631				118,631
GASTOS DE CAPITAL	18,293		1,600				19,893
2.6 ADQUISICION DE ACTIVOS NO FINANCIEROS	18,293		1,600				19,893
TOTAL RECURSOS DETERMINADOS	16,904,187	1,157,729	120,231				18,182,147
TOTAL GENERAL	32,086,811	3,129,268	485,146				35,701,225

Las Fuentes de Financiamiento y los conceptos del gasto se adecuarán a los clasificadores vigentes para el período.

(1) Solo para el tipo de Modificación 7 Reducciones de Marco

(2) No aplica para Gobiernos Locales, Mancomunidades Municipales, Institutos Viales Provinciales, Municipalidades de Centros Poblados y Sociedades de Beneficencia Pública

 **DIRECTOR DE PRESUPUESTO**
 CARMEN ROSA OSORIO LLANOS
 DNI 41394828
 10/08/2021 19:24:44

 **DIRECTOR GENERAL DE ADMINISTRACION**
 JOSE HUMBERTO
 DIEZ CANSECO RIVERO
 DNI 02850561
 10/08/2021 20:22:54

 **TITULAR DE LA ENTIDAD**
 JOSE JUAN
 RODRIGUEZ CARDENAS
 DNI 06662452
 10/08/2021 20:23:59