

ESTADO DE SITUACION FINANCIERA
Al 31 de Marzo de 2021
 (EN SOLES)

DEPARTAMENTO: 15 LIMA

PROVINCIA : 01 LIMA

ENTIDAD : 04 MUNICIPALIDAD DISTRITAL DE BARRANCO [301253]

EF-1

		Al 31 de Marzo de 2021	Al 31 de Diciembre del 2020
ACTIVO			
ACTIVO CORRIENTE			
Efectivo y Equivalente de Efectivo	Nota 3	14,109,688.13	10,567,224.87
Inversiones Financieras	Nota 4	0.00	0.00
Cuentas por Cobrar (Neto)	Nota 5	43,399,912.43	28,771,869.34
Otras Cuentas por Cobrar (Neto)	Nota 6	7,649,954.25	7,575,052.45
Inventarios (Neto)	Nota 7	68,062.99	33,570.53
Servicios y Otros Pagados por Anticipado	Nota 8	80,827.57	80,827.57
Otras Cuentas del Activo	Nota 9	19,447.64	0.00
TOTAL ACTIVO CORRIENTE		65,327,893.01	47,028,544.76
ACTIVO NO CORRIENTE			
Cuentas por Cobrar a Largo Plazo	Nota 10	0.00	0.00
Otras Ctas. por Cobrar a Largo Plazo	Nota 11	0.00	0.00
Inversiones Financieras (Neto)	Nota 12	0.00	0.00
Propiedades de Inversión	Nota 13	1,429,843.34	1,429,843.34
Propiedad, Planta y Equipo (Neto)	Nota 14	419,283,091.48	419,311,972.99
Otras Cuentas del Activo (Neto)	Nota 15	2,039,367.35	2,033,443.00
TOTAL ACTIVO NO CORRIENTE		422,752,302.17	422,775,259.33
TOTAL ACTIVO		488,080,195.18	469,803,804.09
Cuentas de Orden	Nota 37	312,843,143.85	304,070,508.70

Las Notas forman parte integrante de los Estados Financieros

		Al 31 de Marzo de 2021	Al 31 de Diciembre del 2020
PASIVO Y PATRIMONIO			
PASIVO CORRIENTE			
Sobregiros Bancarios	Nota 16	0.00	0.00
Cuentas por Pagar a Proveedores	Nota 17	161,494.60	762,705.00
Impuestos, Contribuciones y Otros	Nota 18	10,557,899.17	10,576,619.91
Remuneraciones y Beneficios Sociales	Nota 19	2,574,224.14	2,885,152.89
Obligaciones Previsionales	Nota 20	0.00	0.00
Operaciones de Crédito	Nota 21	0.00	0.00
Parte Cte. Deudas a Largo Plazo	Nota 22	0.00	0.00
Otras Cuentas del Pasivo	Nota 23	0.00	16,194.64
Ingresos Diferidos	Nota 24	14,628,043.09	0.00
TOTAL PASIVO CORRIENTE		27,921,661.00	14,240,672.44
PASIVO NO CORRIENTE			
Deudas a Largo Plazo	Nota 25	0.00	0.00
Cuentas Por Pagar a Proveedores	Nota 26	8,543,418.00	8,498,132.86
Beneficios Sociales y Oblig. Prev.	Nota 27	730,500.31	802,987.00
Obligaciones Previsionales	Nota 28	12,838,241.56	26,261.86
Provisiones	Nota 29	8,393,600.08	8,267,862.60
Otras Cuentas del Pasivo	Nota 30	26,402,067.37	26,531,470.37
Ingresos Diferidos	Nota 31	0.00	0.00
TOTAL PASIVO NO CORRIENTE		56,907,827.32	44,126,714.69
TOTAL PASIVO		84,829,488.32	58,367,387.13
PATRIMONIO			
Hacienda Nacional	Nota 32	382,711,559.02	382,711,559.02
Hacienda Nacional Adicional	Nota 33	28,117.01	0.00
Resultados No Realizados	Nota 34	14,783,357.19	14,783,357.19
Reservas	Nota 35	0.00	0.00
Resultados Acumulados	Nota 36	5,727,673.64	13,941,500.75
TOTAL PATRIMONIO		403,250,706.86	411,436,416.96
TOTAL PASIVO Y PATRIMONIO		488,080,195.18	469,803,804.09
Cuentas de Orden	Nota 37	312,843,143.85	304,070,508.70


ESTADO DE GESTIÓN
Al 31 de Marzo de 2021
 (EN SOLES)

DEPARTAMENTO: 15 LIMA
 PROVINCIA : 01 LIMA
 ENTIDAD : 04 MUNICIPALIDAD DISTRITAL DE BARRANCO [301253]


EF-2

		Específico del 01 de Enero al 31 de Marzo de 2021	Específico del 01 de Enero al 31 de Marzo de 2020	Acumulado del 01 de Enero al 31 de Marzo de 2021	Acumulado del 01 de Enero al 31 de Marzo de 2020
INGRESOS					
Ingresos Tributarios Netos	Nota 38	6,018,998.52	16,086,556.34	6,018,998.52	16,086,556.34
Ingresos No Tributarios	Nota 39	5,263,165.45	18,268,262.74	5,263,165.45	18,268,262.74
Aportes por Regulación	Nota 40	0.00	0.00	0.00	0.00
Trasposos y Remesas Recibidas	Nota 41	552,297.60	530,311.47	552,297.60	530,311.47
Donaciones y Transferencias Recibidas	Nota 42	0.00	27,195.00	0.00	27,195.00
Ingresos Financieros	Nota 43	36,219.54	4,569.55	36,219.54	4,569.55
Otros Ingresos	Nota 44	694,059.44	354,706.79	694,059.44	354,706.79
TOTAL INGRESOS		12,564,740.55	35,271,601.89	12,564,740.55	35,271,601.89
COSTOS Y GASTOS					
Costo de Ventas	Nota 45	0.00	0.00	0.00	0.00
Gastos en Bienes y Servicios	Nota 46	(3,537,074.49)	(3,245,011.81)	(3,537,074.49)	(3,245,011.81)
Gastos de Personal	Nota 47	(3,537,164.61)	(2,941,495.64)	(3,537,164.61)	(2,941,495.64)
Gastos por Pens.Prest.y Asistencia Social	Nota 48	(13,231,060.18)	(25,323.66)	(13,231,060.18)	(25,323.66)
Transferencias, Subsidios y Subvenciones Sociales Otorgadas	Nota 49	0.00	0.00	0.00	0.00
Donaciones y Transferencias Otorgadas	Nota 50	0.00	0.00	0.00	0.00
Trasposos y Remesas Otorgadas	Nota 51	0.00	0.00	0.00	0.00
Estimaciones y Provisiones del Ejercicio	Nota 52	(416,718.46)	(21,410.91)	(416,718.46)	(21,410.91)
Gastos Financieros	Nota 53	0.00	0.00	0.00	0.00
Otros Gastos	Nota 54	(56,549.92)	(113,341.91)	(56,549.92)	(113,341.91)
TOTAL COSTOS Y GASTOS		(20,778,567.66)	(6,346,583.93)	(20,778,567.66)	(6,346,583.93)
RESULTADO DEL EJERCICIO SUPERAVIT (DEFICIT)		(8,213,827.11)	28,925,017.96	(8,213,827.11)	28,925,017.96

Las Notas forman parte integrante de los Estados Financieros

 **CONTADOR GENERAL**
 MICHEL AUGUSTO ZUAZO ROJAS
 DNI 21533721
 MAT. N° 2082
 21/05/2021 16:47:51

 **DIRECTOR GENERAL DE ADMINISTRACION**
 JOSE HUMBERTO
 DIEZ CANSECO RIVERO
 DNI 02850561
 21/05/2021 21:12:36

 **TITULAR DE LA ENTIDAD**
 JOSE JUAN
 RODRIGUEZ CARDENAS
 DNI 06662452
 21/05/2021 21:13:26


ESTADO DE CAMBIOS EN EL PATRIMONIO NETO
Por el periodo terminado al 31 de Marzo de 2021
(EN SOLES)

DEPARTAMENTO: 15 LIMA
PROVINCIA : 01 LIMA
ENTIDAD : 04 MUNICIPALIDAD DISTRITAL DE BARRANCO [301253]

EF-3

CONCEPTOS	HACIENDA NACIONAL	HACIENDA NACIONAL ADICIONAL	RESULTADOS NO REALIZADOS	RESERVAS	RESULTADOS ACUMULADOS	TOTAL
SALDO INICIAL AL 01 DE ENERO DE 2020	75,046,783.12	868,902.58	14,783,357.19	0.00	306,795,873.32	397,494,916.21
Ajustes de Ejercicios Anteriores	0.00	0.00	0.00	0.00	37,747,795.76	37,747,795.76
Trasposos y Remesas del Tesoro Público	0.00	0.00	0.00	0.00	0.00	0.00
Trasposos y Remesas de Otras Entidades	0.00	0.00	0.00	0.00	0.00	0.00
Trasposos de Documentos	0.00	0.00	0.00	0.00	0.00	0.00
Otras Operaciones Patrimoniales	0.00	0.00	0.00	0.00	0.00	0.00
Superávit (Déficit) del Ejercicio	0.00	0.00	0.00	0.00	28,925,017.96	28,925,017.96
Traslados entre Cuentas Patrimoniales	0.00	0.00	0.00	0.00	0.00	0.00
Traslado de Saldos por Fusión, Extinción, Adscripción	0.00	0.00	0.00	0.00	0.00	0.00
SALDOS AL 31 DE MARZO DE 2020	75,046,783.12	868,902.58	14,783,357.19	0.00	373,468,687.04	464,167,729.93
SALDO INICIAL AL 01 DE ENERO DE 2021	382,711,559.02	0.00	14,783,357.19	0.00	13,941,500.75	411,436,416.96
Ajustes de Ejercicios Anteriores	0.00	28,117.01	0.00	0.00	0.00	28,117.01
Trasposos y Remesas del Tesoro Público	0.00	0.00	0.00	0.00	0.00	0.00
Trasposos y Remesas de Otras Entidades	0.00	0.00	0.00	0.00	0.00	0.00
Trasposos de Documentos	0.00	0.00	0.00	0.00	0.00	0.00
Otras Operaciones Patrimoniales (Nota)	0.00	0.00	0.00	0.00	0.00	0.00
Superávit (Déficit) del Ejercicio	0.00	0.00	0.00	0.00	(8,213,827.11)	(8,213,827.11)
Traslados entre Cuentas Patrimoniales	0.00	0.00	0.00	0.00	0.00	0.00
Traslado de Saldos por Fusión, Extinción, Adscripción	0.00	0.00	0.00	0.00	0.00	0.00
SALDOS AL 31 DE MARZO DE 2021	382,711,559.02	28,117.01	14,783,357.19	0.00	5,727,673.64	403,250,706.86

- Las Notas deben ser explicativas.

 **CONTADOR GENERAL**
MICHEL AUGUSTO ZUAZO ROJAS
DNI 21533721
MAT. N° 2082
21/05/2021 16:47:54

 **DIRECTOR GENERAL DE ADMINISTRACION**
JOSE HUMBERTO
DIEZ CANSECO RIVERO
DNI 02850561
21/05/2021 21:12:39

 **TITULAR DE LA ENTIDAD**
JOSE JUAN
RODRIGUEZ CARDENAS
DNI 06662452
21/05/2021 21:13:28

DEPARTAMENTO: 15 LIMA
 PROVINCIA : 01 LIMA
 ENTIDAD : 04 MUNICIPALIDAD DISTRITAL DE BARRANCO [301253]

CONCEPTOS	Del 01 de enero al 31 de marzo de 2021	Del 01 de enero al 31 de marzo de 2020
A.- ACTIVIDADES DE OPERACION		
Cobranza de Impuestos, Contribuciones y Derechos Administrativos (Nota)	6,199,612.95	6,250,109.62
Cobranza de Aportes por regulación	0.00	0.00
Cobranza de Venta de Bienes y Servicios y Renta de la Propiedad	5,118,720.02	5,437,470.20
Donaciones y Transferencias Corrientes Recibidas (Nota)	0.00	0.00
Trasposos y Remesas Corrientes Recibidas del Tesoro Público	552,297.60	530,311.47
Otros (Nota)	731,328.44	12,521,657.45
MENOS		
Pago a Proveedores de Bienes y Servicios (Nota)	(4,104,819.87)	(2,973,098.80)
Pago de Remuneraciones y Obligaciones Sociales	(3,980,944.72)	(2,918,976.60)
Pago de Otras Retribuciones y Complementarias	0.00	0.00
Pago de Pensiones y Otros Beneficios	(365,678.24)	(374,336.73)
Pago por Prestaciones y Asistencia Social	(54,410.24)	(61,661.16)
Transferencias, Subsidios y Subvenciones Sociales Otorgadas	0.00	0.00
Donaciones y Transferencias Corrientes Otorgadas (Nota)	0.00	0.00
Trasposos y Remesas Corriente Entregadas al Tesoro Público	0.00	0.00
Otros (Nota)	(214,021.14)	(12,271,626.89)
AUMENTO (DISMINUCION) DEL EFECTIVO Y EQUIVALENTE DE EFECTIVO PROVENIENTE DE ACTIVIDAD DE OPERACIÓN	3,882,084.80	6,139,848.56
B.- ACTIVIDADES DE INVERSION		
Cobranza por Venta de Vehículos, Maquinarias y Otros	0.00	0.00
Cobranza por Venta de Edificios y Activos No Producidos (Nota)	0.00	0.00
Cobranza por Venta de Otras Cuentas del Activo (Nota)	0.00	0.00
Otros (Nota)	0.00	0.00
MENOS		
Pago por Compra de Vehículos, Maquinarias y Otros	(53,560.58)	(5,180.00)
Pago por Compra de Edificios y Activos No Producidos (Nota)	0.00	0.00
Pago por Construcciones en Curso (Nota)	(253,193.56)	(953,793.61)
Pago por Compra de Otras Cuentas del Activo (Nota)	(5,924.35)	(10,000.00)
Otros (Nota)	(26,943.05)	(9,640.00)
AUMENTO (DISMINUCION) DEL EFECTIVO Y EQUIVALENTE DE EFECTIVO PROVENIENTE DE ACTIVIDAD DE INVERSION	(339,621.54)	(978,613.61)
C.- ACTIVIDADES DE FINANCIAMIENTO		
Donaciones y Transferencias de Capital Recibidas (Nota)	0.00	0.00
Trasposos y Remesas de Capital Recibidas del Tesoro Público	0.00	0.00
Cobranza por Colocaciones de Valores y Otros Documentos (Nota)	0.00	0.00
Endeudamiento Interno y/o Externo (Nota)	0.00	0.00
Otros (Nota)	0.00	0.00
MENOS		
Donaciones y Transferencias de Capital Entregadas (Nota)	0.00	0.00
Trasposos y Remesas de Capital Entregadas al Tesoro Público	0.00	0.00
Amortización, Intereses, Comisiones y Otros Gastos de la Deuda (Nota)	0.00	0.00
Otros (Nota)	0.00	0.00
Traslado de Saldos por Fusión, Extinción, Adscripción	0.00	0.00
AUMENTO (DISMINUCION) DEL EFECTIVO Y EQUIVALENTE DE EFECTIVO PROVENIENTE DE ACTIVIDAD DE FINANCIAMIENTO	0.00	0.00
D.- AUMENTO (DISMINUCION) DEL EFECTIVO Y EQUIVALENTE DE EFECTIVO	3,542,463.26	5,161,234.95
E.- DIFERENCIA DE CAMBIO DE EFECTIVO Y EQUIVALENTE AL EFECTIVO	0.00	0.00
F.- SALDO EFECTIVO Y EQUIVALENTE DE EFECTIVO AL INICIO DEL EJERCICIO	10,567,224.87	11,134,503.43
G.- SALDO EFECTIVO Y EQUIVALENTE DE EFECTIVO AL FINALIZAR EL EJERCICIO	14,109,688.13	16,295,738.38

Las Notas deben ser explicativas

ESTADO DE EJECUCIÓN DEL PRESUPUESTO DE INGRESOS Y GASTOS
AL 31 DE MARZO DE 2021
 (EN SOLES)

DEPARTAMENTO: 15 LIMA
 PROVINCIA : 01 LIMA
 ENTIDAD : 04 MUNICIPALIDAD DISTRITAL DE BARRANCO [301253]

EP-1

RECURSOS PÚBLICOS	EJECUCIÓN INGRESOS	GASTOS PÚBLICOS	EJECUCIÓN GASTOS
1 RECURSOS ORDINARIOS		1 RECURSOS ORDINARIOS	
00 RECURSOS ORDINARIOS		00 RECURSOS ORDINARIOS	58,930.24
		GASTOS CORRIENTES	58,930.24
		2.2 PENSIONES Y OTRAS PRESTACIONES SOCIALES	54,410.24
		2.3 BIENES Y SERVICIOS	4,520.00
TOTAL RECURSOS ORDINARIOS	58,930.24	TOTAL RECURSOS ORDINARIOS	58,930.24
2 RECURSOS DIRECTAMENTE RECAUDADOS		2 RECURSOS DIRECTAMENTE RECAUDADOS	
09 RECURSOS DIRECTAMENTE RECAUDADOS	7,691,229.01	09 RECURSOS DIRECTAMENTE RECAUDADOS	3,178,482.84
INGRESOS CORRIENTES	5,992,071.65	GASTOS CORRIENTES	3,154,140.74
1.1 IMPUESTOS Y CONTRIBUCIONES OBLIGATORIAS	22.98	2.3 BIENES Y SERVICIOS	3,154,140.74
1.3 VENTA DE BIENES Y SERVICIOS Y DERECHOS ADMINISTRATIVOS	5,263,165.45	GASTOS DE CAPITAL	24,342.10
1.5 OTROS INGRESOS	728,883.22	2.6 ADQUISICION DE ACTIVOS NO FINANCIEROS	24,342.10
FINANCIAMIENTO	1,699,157.36		
1.9 SALDOS DE BALANCE	1,699,157.36		
TOTAL RECURSOS DIRECTAMENTE RECAUDADOS	7,691,229.01	TOTAL RECURSOS DIRECTAMENTE RECAUDADOS	3,178,482.84
3 RECURSOS POR OPERACIONES OFICIALES DE CREDITO		3 RECURSOS POR OPERACIONES OFICIALES DE CREDITO	
19 RECURSOS POR OPERACIONES OFICIALES DE CREDITO	271,539.00	19 RECURSOS POR OPERACIONES OFICIALES DE CREDITO	203,099.90
ENDEUDAMIENTO INTERNO	271,539.00	ENDEUDAMIENTO INTERNO	203,099.90
FINANCIAMIENTO	271,539.00	GASTOS DE CAPITAL	203,099.90
1.9 SALDOS DE BALANCE	271,539.00	2.6 ADQUISICION DE ACTIVOS NO FINANCIEROS	203,099.90
TOTAL RECURSOS POR OPERACIONES OFICIALES DE CREDITO	271,539.00	TOTAL RECURSOS POR OPERACIONES OFICIALES DE CREDITO	203,099.90
5 RECURSOS DETERMINADOS		5 RECURSOS DETERMINADOS	
07 FONDO DE COMPENSACION MUNICIPAL	487,106.13	07 FONDO DE COMPENSACION MUNICIPAL	50,223.25
INGRESOS CORRIENTES	609.30	GASTOS CORRIENTES	50,223.25
1.5 OTROS INGRESOS	609.30	2.1 PERSONAL Y OBLIGACIONES SOCIALES	21,823.25
TRANSFERENCIAS	486,496.83	2.2 PENSIONES Y OTRAS PRESTACIONES SOCIALES	28,400.00
1.4 DONACIONES Y TRANSFERENCIAS	486,496.83		
08 IMPUESTOS MUNICIPALES	6,818,840.37	08 IMPUESTOS MUNICIPALES	4,429,054.52
INGRESOS CORRIENTES	6,019,139.45	GASTOS CORRIENTES	4,382,081.77
1.1 IMPUESTOS Y CONTRIBUCIONES OBLIGATORIAS	6,018,975.54	2.1 PERSONAL Y OBLIGACIONES SOCIALES	1,885,771.86
1.5 OTROS INGRESOS	163.91	2.2 PENSIONES Y OTRAS PRESTACIONES SOCIALES	336,270.24
FINANCIAMIENTO	799,700.92	2.3 BIENES Y SERVICIOS	2,129,962.40
1.9 SALDOS DE BALANCE	799,700.92	2.5 OTROS GASTOS	30,077.27
		GASTOS DE CAPITAL	46,972.75
		2.6 ADQUISICION DE ACTIVOS NO FINANCIEROS	46,972.75
18 CANON Y SOBRECANON, REGALIAS, RENTA DE ADUANAS Y PARTICIPACIONES	7,493.08	18 CANON Y SOBRECANON, REGALIAS, RENTA DE ADUANAS Y PARTICIPACIONES	
INGRESOS CORRIENTES	3.74		
1.5 OTROS INGRESOS	3.74		
INGRESOS CORRIENTES	618.81		

ESTADO DE EJECUCIÓN DEL PRESUPUESTO DE INGRESOS Y GASTOS
AL 31 DE MARZO DE 2021
(EN SOLES)

DEPARTAMENTO: 15 LIMA
PROVINCIA : 01 LIMA
ENTIDAD : 04 MUNICIPALIDAD DISTRITAL DE BARRANCO [301253]


EP-1

RECURSOS PÚBLICOS	EJECUCIÓN INGRESOS	GASTOS PÚBLICOS	EJECUCIÓN GASTOS
1.5 OTROS INGRESOS	618.81		
TRANSFERENCIAS	6,870.53		
1.4 DONACIONES Y TRANSFERENCIAS*	6,870.53		
TOTAL RECURSOS DETERMINADOS	7,313,439.58	TOTAL RECURSOS DETERMINADOS	4,479,277.77
TOTAL GENERAL	15,335,137.83	TOTAL GENERAL	7,919,790.75


Los Ingresos y Gastos por Fuente de Financiamiento se adecuaron a las disposiciones vigentes para el periodo.

* De Fondos Públicos


** Bonos Soberanos

 **CONTADOR GENERAL**

MICHEL AUGUSTO ZUAZO ROJAS
DNI 21533721
MAT. N° 2082
21/05/2021 16:48:01

 **DIRECTOR GENERAL DE ADMINISTRACION**

JOSE HUMBERTO
DIEZ CANSECO RIVERO
DNI 02850561
21/05/2021 21:12:54

 **TITULAR DE LA ENTIDAD**

JOSE JUAN
RODRIGUEZ CARDENAS
DNI 06662452
21/05/2021 21:13:38

PRESUPUESTO INSTITUCIONAL DE INGRESOS
AL 31 DE MARZO DE 2021
 (EN SOLES)

PP1

DEPARTAMENTO: 15 LIMA
 PROVINCIA : 01 LIMA
 ENTIDAD : 04 MUNICIPALIDAD DISTRITAL DE BARRANCO [301253]

CONCEPTOS	PRESUPUESTO INSTITUCIONAL DE APERTURA - PIA	MODIFICACIONES				PRESUPUESTO INSTITUCIONAL MODIFICADO - PIM
		CRÉDITOS SUPLEMENTARIOS	TRANSFERENCIAS INSTITUCIONALES	REESTRUCTURACIÓN DE FUENTES (2)	REDUCCIONES (1)	
1 RECURSOS ORDINARIOS						
00 RECURSOS ORDINARIOS						
TOTAL RECURSOS ORDINARIOS	438,795		11,100			449,895
2 RECURSOS DIRECTAMENTE RECAUDADOS						
09 RECURSOS DIRECTAMENTE RECAUDADOS						
INGRESOS CORRIENTES	14,743,829					14,743,829
1.1 IMPUESTOS Y CONTRIBUCIONES OBLIGATORIAS	4,297					4,297
1.3 VENTA DE BIENES Y SERVICIOS Y DERECHOS ADMINISTRATIVOS	12,633,933					12,633,933
1.5 OTROS INGRESOS	2,105,599					2,105,599
FINANCIAMIENTO		1,700,000				1,700,000
1.9 SALDOS DE BALANCE		1,700,000				1,700,000
TOTAL RECURSOS DIRECTAMENTE RECAUDADOS	14,743,829	1,700,000				16,443,829
3 RECURSOS POR OPERACIONES OFICIALES DE CREDITO						
19 RECURSOS POR OPERACIONES OFICIALES DE CREDITO						
FINANCIAMIENTO		271,539				271,539
1.9 SALDOS DE BALANCE		271,539				271,539
TOTAL RECURSOS POR OPERACIONES OFICIALES DE CREDITO		271,539				271,539
5 RECURSOS DETERMINADOS						
07 FONDO DE COMPENSACION MUNICIPAL						
TRANSFERENCIAS	1,589,597					1,589,597
1.4 DONACIONES Y TRANSFERENCIAS	1,589,597					1,589,597
08 IMPUESTOS MUNICIPALES						
INGRESOS CORRIENTES	15,296,297					15,296,297
1.1 IMPUESTOS Y CONTRIBUCIONES OBLIGATORIAS	15,293,277					15,293,277
1.5 OTROS INGRESOS	3,020					3,020
FINANCIAMIENTO		800,000				800,000
1.9 SALDOS DE BALANCE		800,000				800,000
18 CANON Y SOBRECANON, REGALIAS, RENTA DE ADUANAS Y PARTICIPACIONES						
TRANSFERENCIAS	18,293					18,293
1.4 DONACIONES Y TRANSFERENCIAS	18,293					18,293
TOTAL RECURSOS DETERMINADOS	16,904,187	800,000				17,704,187
TOTAL GENERAL	32,086,811	2,771,539	11,100			34,869,450

PRESUPUESTO INSTITUCIONAL DE INGRESOS
AL 31 DE MARZO DE 2021
(EN SOLES)

PP1

DEPARTAMENTO: 15 LIMA

PROVINCIA : 01 LIMA

ENTIDAD : 04 MUNICIPALIDAD DISTRITAL DE BARRANCO [301253]

Las Fuentes de Financiamiento y los conceptos del ingreso se adecuarán a los clasificadores vigentes para el periodo.

* De Fondos Públicos

** Bonos Soberanos

(1) Solo para el tipo de Modificación 7 Reducciones de Marco

(2) No aplica para Gobiernos Locales, Mancomunidades Municipales, Institutos Viales Provinciales, Municipalidades de Centros Poblados y Sociedades de Beneficencia Pública



**DIRECTOR DE
PRESUPUESTO**



CARMEN ROSA OSORIO LLANOS

DNI 41394828

20/05/2021 09:19:37



**DIRECTOR GENERAL
DE ADMINISTRACION**



JOSE HUMBERTO
DIEZ CANSECO RIVERO

DNI 02850561

21/05/2021 21:12:47



TITULAR DE LA ENTIDAD



JOSE JUAN
RODRIGUEZ CARDENAS

DNI 06662452

21/05/2021 21:13:33

PRESUPUESTO INSTITUCIONAL DE GASTOS
AL 31 DE MARZO DE 2021
 (EN SOLES)

DEPARTAMENTO: 15 LIMA
 PROVINCIA : 01 LIMA
 ENTIDAD : 04 MUNICIPALIDAD DISTRITAL DE BARRANCO [301253]

PP2

CONCEPTO	PRESUPUESTO INSTITUCIONAL DE APERTURA - PIA	MODIFICACIONES					PRESUPUESTO INSTITUCIONAL MODIFICADO - PIM
		CRÉDITOS SUPLEMENTARIOS	TRANSFERENCIAS INSTITUCIONALES	REESTRUCTURACIÓN DE FUENTES (2)	REDUCCIONES (1)	ANULACIONES Y HABILITACIONES	
1 RECURSOS ORDINARIOS							
00 RECURSOS ORDINARIOS							
GASTOS CORRIENTES	438,795		11,100				449,895
2.2 PENSIONES Y OTRAS PRESTACIONES SOCIALES	387,773						387,773
2.3 BIENES Y SERVICIOS	51,022		11,100				62,122
TOTAL RECURSOS ORDINARIOS	438,795		11,100				449,895
2 RECURSOS DIRECTAMENTE RECAUDADOS							
09 RECURSOS DIRECTAMENTE RECAUDADOS							
GASTOS CORRIENTES	14,693,829						14,693,829
2.1 PERSONAL Y OBLIGACIONES SOCIALES						34,907	34,907
2.3 BIENES Y SERVICIOS	14,693,829					(34,907)	14,658,922
GASTOS DE CAPITAL	50,000	1,700,000					1,750,000
2.6 ADQUISICION DE ACTIVOS NO FINANCIEROS	50,000	1,700,000					1,750,000
TOTAL RECURSOS DIRECTAMENTE RECAUDADOS	14,743,829	1,700,000					16,443,829
3 RECURSOS POR OPERACIONES OFICIALES DE CREDITO							
19 RECURSOS POR OPERACIONES OFICIALES DE							
GASTOS DE CAPITAL		271,539					271,539
2.6 ADQUISICION DE ACTIVOS NO FINANCIEROS		271,539					271,539
TOTAL RECURSOS POR OPERACIONES OFICIALES DE		271,539					271,539
5 RECURSOS DETERMINADOS							
07 FONDO DE COMPENSACION MUNICIPAL							
GASTOS CORRIENTES	1,271,678						1,271,678
2.1 PERSONAL Y OBLIGACIONES SOCIALES	1,166,678						1,166,678
2.2 PENSIONES Y OTRAS PRESTACIONES SOCIALES	105,000						105,000
GASTOS DE CAPITAL	317,919						317,919
2.6 ADQUISICION DE ACTIVOS NO FINANCIEROS	317,919						317,919
08 IMPUESTOS MUNICIPALES							
GASTOS CORRIENTES	14,832,509	325,000					15,157,509
2.1 PERSONAL Y OBLIGACIONES SOCIALES	5,208,778					11,257	5,220,035
2.2 PENSIONES Y OTRAS PRESTACIONES SOCIALES	1,420,874						1,420,874
2.3 BIENES Y SERVICIOS	7,792,857	325,000				(11,257)	8,106,600
2.5 OTROS GASTOS	410,000						410,000
GASTOS DE CAPITAL	463,788	475,000					938,788
2.6 ADQUISICION DE ACTIVOS NO FINANCIEROS	463,788	475,000					938,788
18 CANON Y SOBRECANON, REGALIAS, RENTA DE							
GASTOS DE CAPITAL	18,293						18,293

PRESUPUESTO INSTITUCIONAL DE GASTOS
AL 31 DE MARZO DE 2021
(EN SOLES)

DEPARTAMENTO: 15 LIMA
PROVINCIA : 01 LIMA
ENTIDAD : 04 MUNICIPALIDAD DISTRITAL DE BARRANCO [301253]

PP2

CONCEPTO	PRESUPUESTO INSTITUCIONAL DE APERTURA - PIA	MODIFICACIONES					PRESUPUESTO INSTITUCIONAL MODIFICADO - PIM
		CRÉDITOS SUPLEMENTARIOS	TRANSFERENCIAS INSTITUCIONALES	REESTRUCTURACIÓN DE FUENTES (2)	REDUCCIONES (1)	ANULACIONES Y HABILITACIONES	
2.6 ADQUISICION DE ACTIVOS NO FINANCIEROS	18,293						18,293
TOTAL RECURSOS DETERMINADOS	16,904,187	800,000					17,704,187
TOTAL GENERAL	32,086,811	2,771,539	11,100				34,869,450

(1) Solo para el tipo de Modificación 7 Reducciones de Marco

(2) No aplica para Gobiernos Locales, Mancomunidades Municipales, Institutos Viales Provinciales, Municipalidades de Centros Poblados y Sociedades de Beneficencia Pública

 **DIRECTOR DE PRESUPUESTO**
CARMEN ROSA OSORIO LLANOS
DNI 41394828
20/05/2021 09:19:49

 **DIRECTOR GENERAL DE ADMINISTRACION**
JOSE HUMBERTO
DIEZ CANSECO RIVERO
DNI 02850561
21/05/2021 21:12:51

 **TITULAR DE LA ENTIDAD**
JOSE JUAN
RODRIGUEZ CARDENAS
DNI 06662452
21/05/2021 21:13:35